

SUOMEN PANKKI
EUROJÄRJESTELMÄ



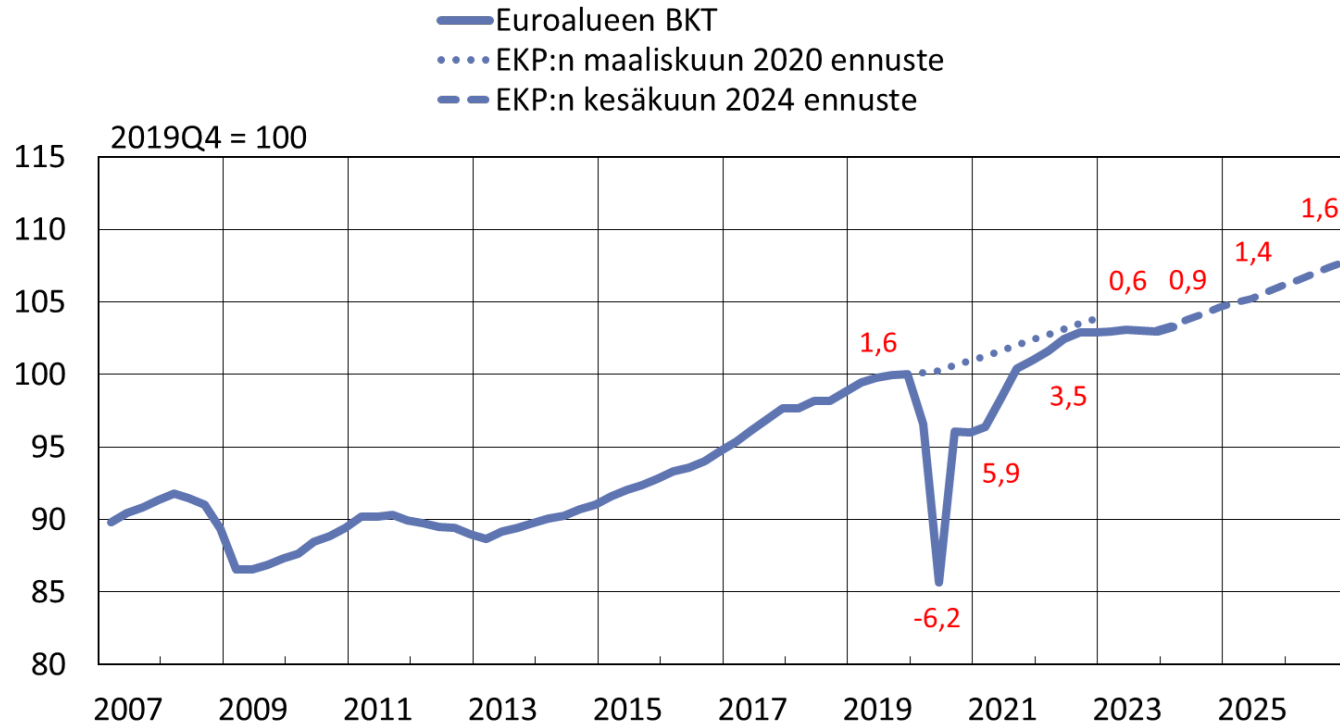
FINLANDS BANK
EUROSYSTEMET

Inflaatio on hidastunut, koronlasku tukee elpymistä

Euro ja talous -tiedotustilaisuus 11.6.2024

Pääjohtaja Olli Rehn
Suomen Pankki

Euroalueen talouskasvu on virkoamassa



Käyrän vieressä olevat luvut ovat vuosikasvuja, %.

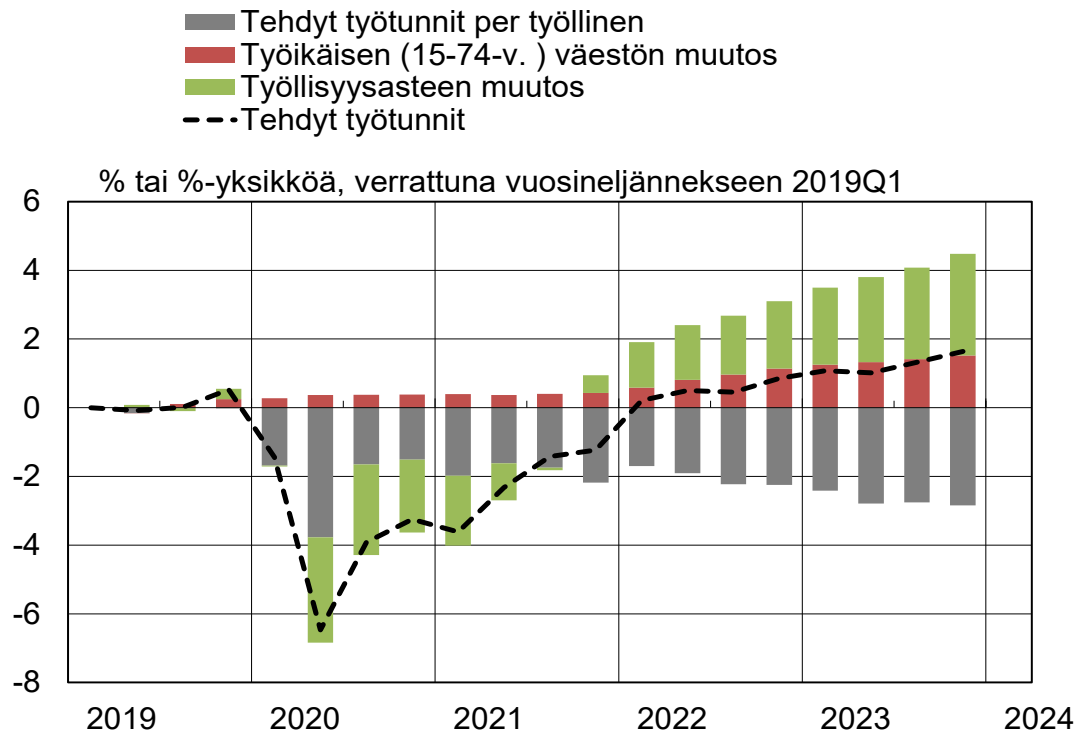
Lähteet: Eurostat ja EKP.

35781@MMS(2007-)_LV

- EKP:n kesäkuun ennusteessa tämän vuoden euroalueen talouskasvua tarkistettiin ylöspäin.
- Kotitalouksien reaalityulojen kasvu vahvistaa yksityistä kulutusta.
- Myös ulkomainen kysyntä vahvistuu.

Työllisten määrä on kasvanut nopeammin kuin työtunnit

Eri tekijöiden vaikutus työtuntien muutokseen

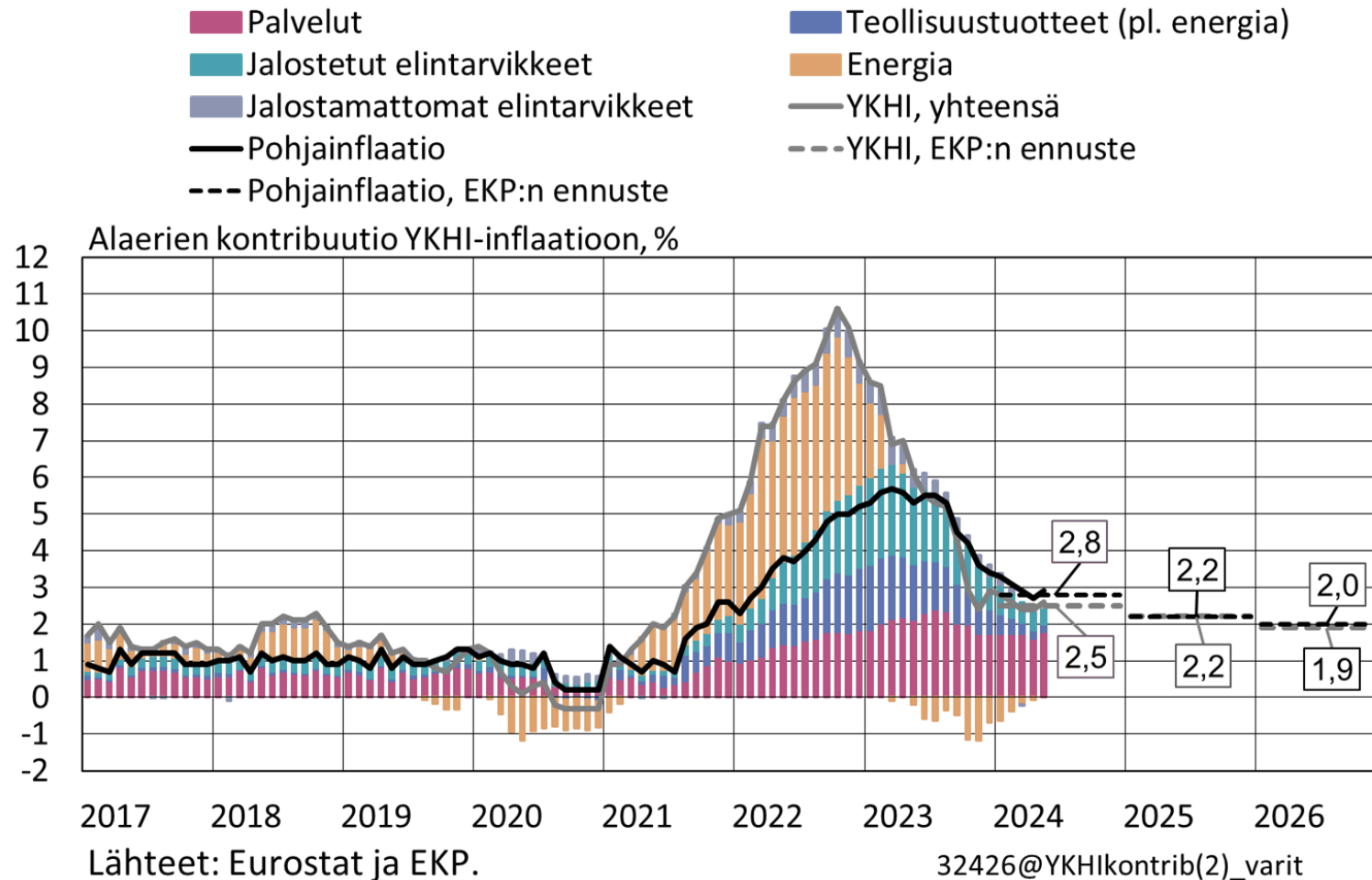


Lähde: Eurostat.

Työvoimatutkimuksen lukuja (15-74-v.) 41591@Työtunnit_tekij_ER
Keskimääräiset työtunnit laskettu 15-64-v. mukaan

- Euroalueella työllisyysasteen nousu (vihreä) ja työikäisen väestön kasvu (punainen) ovat kasvattaneet tehtyjä työtunteja vuodesta 2022 lähtien.
- Vuoden 2019 jälkeen väestönkasvu on kiihtynyt erityisesti maahanmuuton ansiosta.
- Toisaalta keskimääräisen työajan lyheneminen (harmaa) on vähentänyt tehtyjä työtunteja.

Euroalueen inflaatio jatkaa hidastumistaan



EKP:n neuvosto päätti kesäkuun kokouksessaan laskea ohjauskorkoja

1. EKP:n neuvosto päätti kesäkuun kokouksessaan laskea ohjauskorkojaan 0,25 prosenttiyksikköä.
2. EKP:n neuvosto pyrkii määrätietoisesti varmistamaan, että inflaatio palautuu keskipitkällä aikavälillä kahden prosentin tavoitteen mukaiseksi.
3. Tavoitteen saavuttamiseksi ohjauskorot pidetään riittävän rajoittavina niin kauan kuin on tarpeen.
4. EKP:n neuvoston korkopäätökset perustuvat taloudesta ja rahoitusmarkkinoilta saatavien tietojen pohjalta laadittaviin arvioihin inflaationäkymistä, pohjainflaation dynamiikasta sekä rahapolitiikan välittymisestä talouteen.

Suomen kustannuskilpailukyky on pysynyt viime vuosina suunnilleen ennallaan

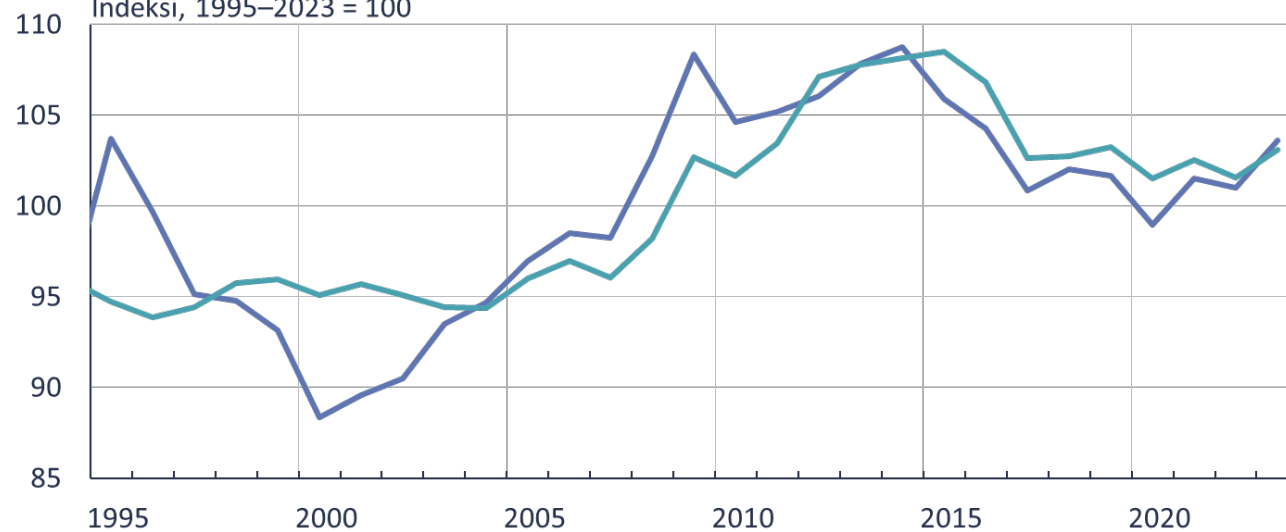
Vaihtosuhtekorjatut yksikkötyökustannukset

Vaihtosuhtekorjatut yksikkötyökustannukset koko taloudessa***

— Suhteessa kehittyneisiin kauppakumppanimaihin*

— Suhteessa euroalue 12:n keskiarvoon**

Indeksi, 1995–2023 = 100



*) 14 perinteistä teollisuusmaata Suomen kauppapainoilla, samassa valuutassa.

**) Euroalueen 12 ensimmäistä jäsenmaata.

***) Työkustannukset suhteessa kansantulon määrään.

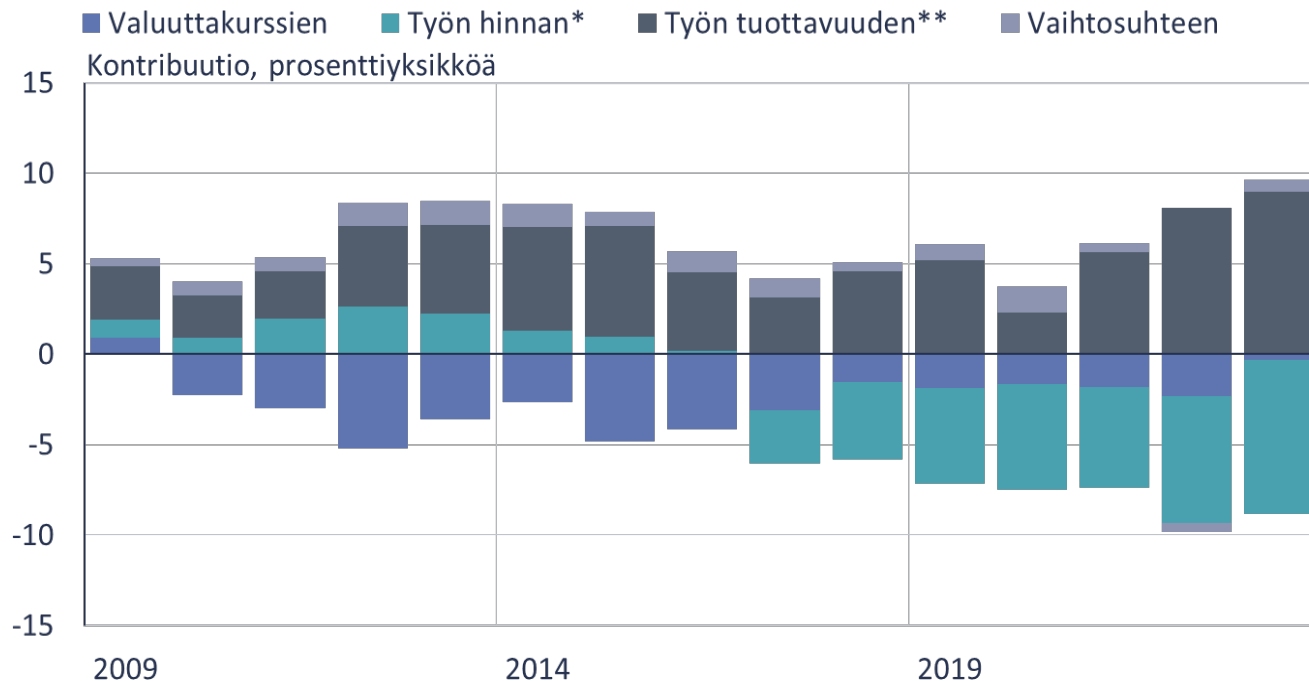
Lähteet: Euroopan komissio, OECD, Macrobond ja Suomen Pankin laskelmat.

21.5.2024
© Suomen Pankki
34099@ULCTOTA pitkan aikavalin ka2

- Suomen taloudellinen menestys riippuu suomalaisten yritysten kyvystä sopeutua kansainvälisen toimintaympäristön muutoksiin.
- Yksi tärkeä tekijä on kustannuskilpailukyvyn kehitys.
- Suomen kustannuskilpailukyky heikkeni finanssikriisin jälkeen, vahvistui sen jälkeen ja on pysynyt vakaana viime vuosina.

Työn tuottavuuden kehitys on ollut heikkoa finanssikriisin jälkeen

Kumulatiiviset kontribuutiot suhteellisten*** vaihtosuhtekorjattujen yksikkötyökustannusten vuotuisiin muutoksiin vuodesta 2009 lähtien



2009

2014

2019

*) Palkansaajakorvaukset palkansaajaa kohti. **) BKT:n määrä työllistä kohti.

***) Suomi suhteessa 14 perinteiseen teollisuusmaahan.

Lähteet: Euroopan komissio, OECD, KLEMS, Macrobond ja SP:n laskelmat.

21.5.2024

© Suomen Pankki

34093@Kum kontribuutiotstacked

- Finanssikriisin jälkeen heikko työn tuottavuuden kehitys on heikentänyt kustannuskilpailukykyä verrattuna kauppakumppanimaihin.
- Samalla maltillinen työn hinnan kehitys on tukenut kilpailukykyä.

Miten tuottavuuskehitystä voidaan vauhdittaa?

- Valtaosa Suomessa hyödynnetyistä innovaatioista on tuotettu muualla.
 - Panostamalla perustutkimukseen ja siihen nojaavaan koulutukseen vahvistamme kykyämme hyödyntää muualla tehtyjä innovaatioita.
- Innovaatiopotentiaalia kasvattavat myös korkeakoulutettujen työperäinen maahanmuutto ja yritysten kansainvälistyminen.
- TKI-rahoituksen lisäksi tarvitaan tehokas verojärjestelmä, toimiva kilpailupolitiikka ja innovaatioiden käyttöönottoon vaikuttava sääntely.


Yhteenveto

- Euroalueen talouskasvu vahvistuu kuluvan vuoden mittaan. Myös Suomen talouskasvu käynnistyy kuluvan vuoden loppua kohti ja vahvistuu vuosina 2025-26.
- Suomalaisten kotitalouksien reaalin ostovoima on parantunut viime vuoden puolivälistä alkaen.
- Julkisen velkasuhteen ennakoitaan kasvavan lähivuosina sopeutustoimista huolimatta.
 - Julkisen talouden vahvistamisen tueksi tarvitaan yhteinen pitkän aikavälin tavoite ja sitä tukeva kansallinen finanssipolitiikan ohjauskehikko.
- Samalla on pystyttävä pitkäjänteisesti vahvistamaan kestävän talouskasvun edellytyksiä.



”

Vakauden puolesta,
tutkitun tiedon pohjalta.



Kiitos!