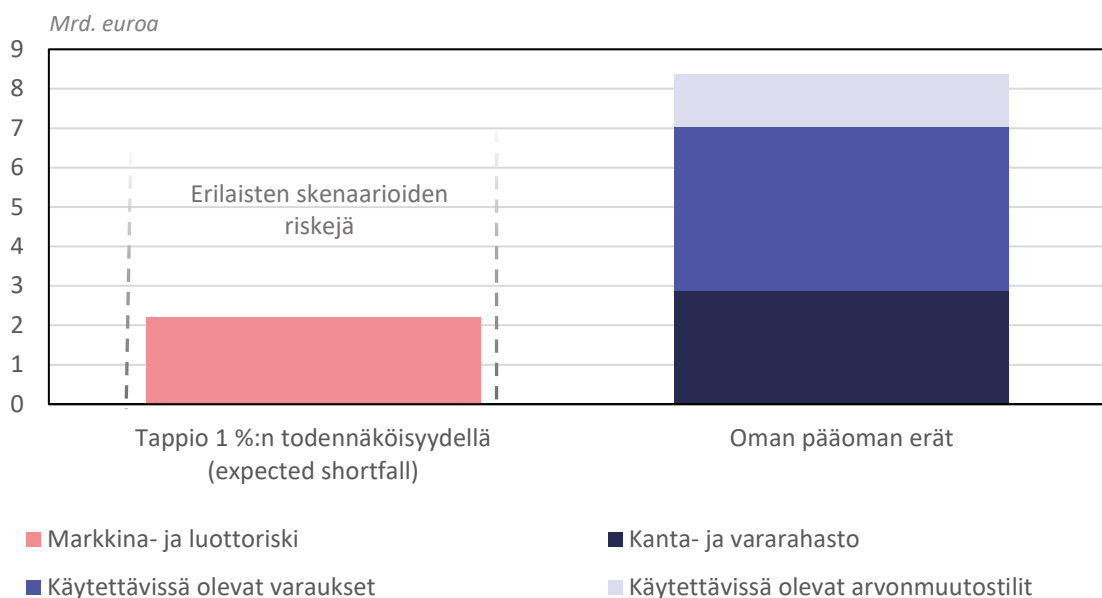


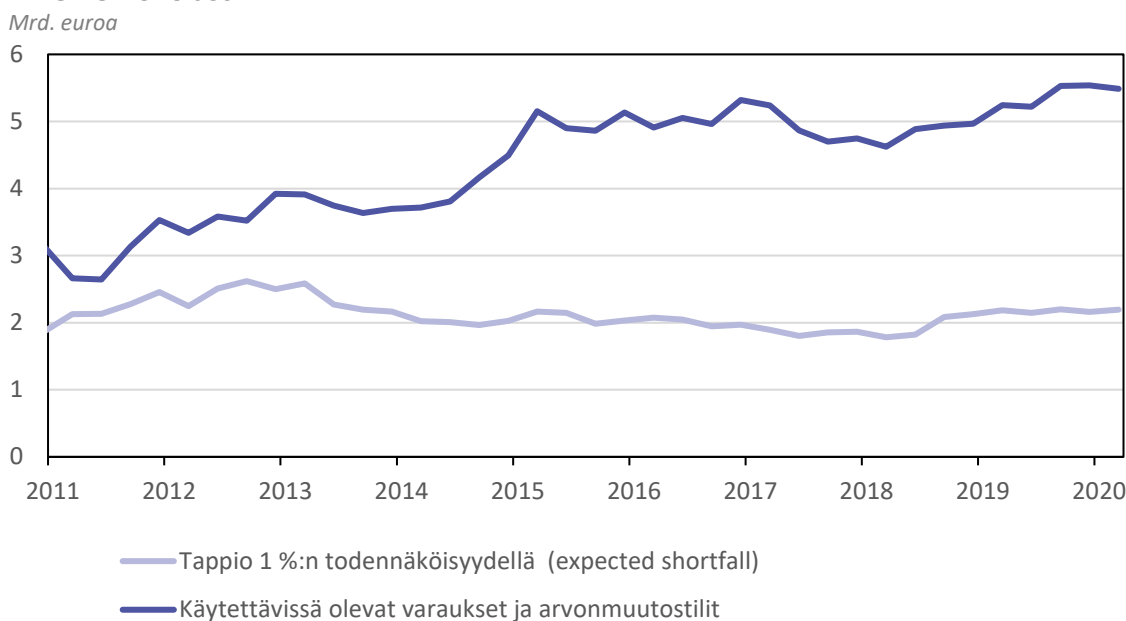


Raportti sisältää 31.3.2020 tilanteen mukaisia päivityksiä Suomen Pankin vuosikertomukseen. Alkuperäiset kuviot ja taulukot löytyvät vuosikertomuksen luvuista *Suomen Pankin rahoitusvarallisuuden hallinta, Suomen Pankin taloudellisten riskien hallinta* sekä *Riskienhallinnan liitetiedot*.

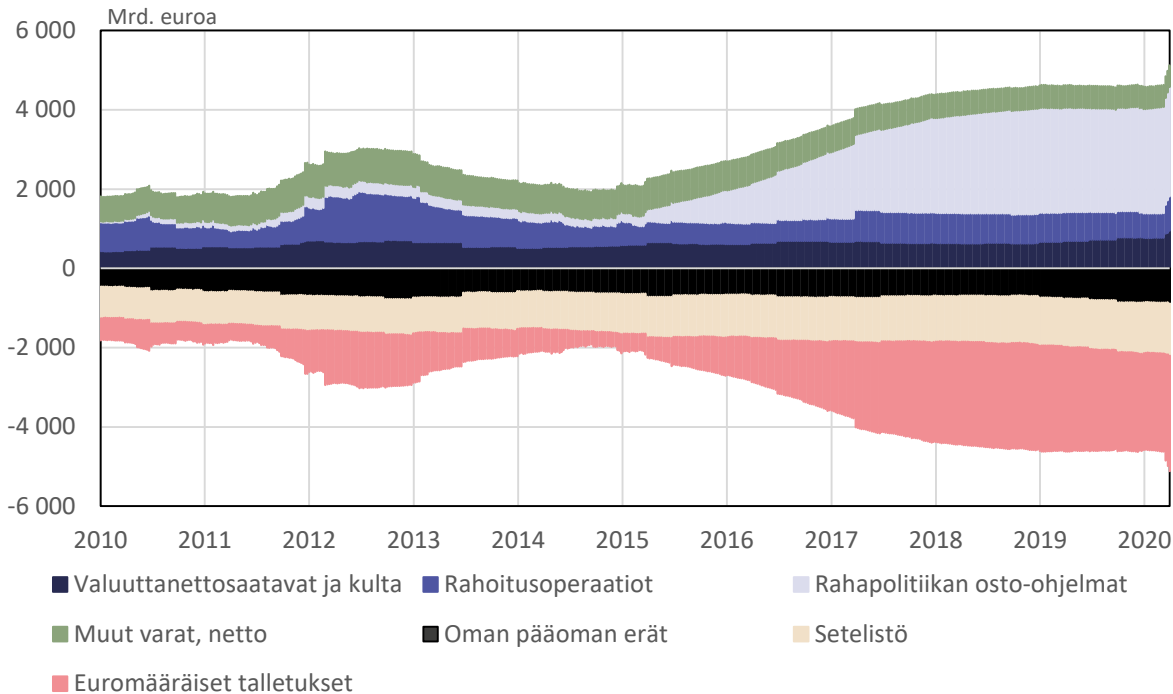
### Suomen Pankin kokonaisriskit ja oma pääoma ilman kullan riskiä ja kullan arvonmuutostilejä 31.3.2020



### Riskien ja riskipuskurien kehitys ilman kultaa ja kullan arvonmuutostilejä 31.3.2020 asti



## Eurojärjestelmän tase-erien kehitys 31.3.2020 asti



## Suomen Pankin rahoitusvarallisuus ja osuus rahapoliittisista saatavista

	31.3.2020	31.12.2019
	milj. euroa	milj. euroa
<b>Rahoitusvarallisuus</b>	<b>10 531</b>	<b>11 055</b>
Kulta	2 313	2 135
Valuuttavaranto	6 651	6 694
Euromääräiset korkosijoitukset	574	1 017
Osakesijoitukset	874	1 082
Kiinteistösijoitukset	119	127
<b>Osuus rahapoliittisista saatavista<sup>1</sup></b>	<b>57 922</b>	<b>52 741</b>
<b>Rahoitusoperaatiot</b>	<b>15 174</b>	<b>11 395</b>
Kohdennetut luotto-operaatiot <sup>2</sup>	11 650	11 169
Muut rahoitusoperaatiot <sup>2</sup>	3 524	225
<b>Laajennetun osto-ohjelman velkakirjat</b>	<b>42 041</b>	<b>40 524</b>
Suomen valtiolainat ja valtiosidonnaiset lainat	29 478	28 630
Yhteiseurooppalaisten instituutioiden lainat <sup>2</sup>	4 242	4 110
Katetut lainat <sup>2</sup>	4 620	4 416
Yrityslainat <sup>2</sup>	3 701	3 368
<b>Lopetetut ohjelmat</b>	<b>707</b>	<b>822</b>
Arvopaperimarkkinaohjelma <sup>2</sup>	692	807
Katettujen lainojen osto-ohjelmat	15	15
<b>Yhteensä</b>	<b>68 454</b>	<b>63 796</b>

<sup>1</sup> Taulukossa esitettyjen erien lisäksi eurojärjestelmässä on 26.3.2020 aloitettu hankinnat pandemiaan liittyvässä osto-ohjelmassa (PEPP), jonka puitteissa tehtyjen ostojen kokonaismäärä eurojärjestelmässä oli 15,4 mrd. euroa maaliskuun lopussa.

<sup>2</sup> Pääoma-avainosuus (1,837 % 1.2.2020 alkaen) kansallisten keskuspankkien yhteismäärästä.

## Suomen Pankin rahoitusvarallisuus valuutoittain ja instrumenttiluokittain

	31.3.2020	31.12.2019
	milj. euroa	milj. euroa
<b>Kulta</b>	<b>2 313</b>	<b>2 135</b>
<b>Valuuttavaranto</b>	<b>6 651</b>	<b>6 694</b>
SDR	468	494
USD-määräiset korkosijoitukset	4 648	4 641
GBP-määräiset korkosijoitukset	733	777
JPY-määräiset korkosijoitukset	802	782
<b>EUR-korkosijoitukset</b>	<b>574</b>	<b>1 017</b>
<b>Osakesijoitukset</b>	<b>874</b>	<b>1 082</b>
<b>Kiinteistösijoitukset</b>	<b>119</b>	<b>127</b>
<b>Yhteensä</b>	<b>10 531</b>	<b>11 055</b>

## Suomen Pankin rahoitusvarallisuuden velkakirjojen ja talletusten luottoluokitusjakauma

Luottoluokitus	31.3.2020	31.12.2019
	milj. euroa	milj. euroa
AAA	1 398	1 956
AA+	2 750	2 936
AA	149	454
AA-	136	95
A+	1 410	1 412
A	195	204
A-	65	77
BBB+	76	54
BBB	0	–
BBB-	30	–
alle BBB-	–	–
Luottoluokittelemattomat	524	–
<b>Yhteensä</b>	<b>6 733</b>	<b>7 188</b>

**Suomen Pankin rahoitusvarallisuuteen kuuluvien velkakirjojen ja talletusten jakautuminen liikkeeseenlaskijan/vastapuolen kotimaan perusteella (markkina-arvon mukaan)**

<b>Maa tai alue</b>	<b>31.3.2020</b>	<b>31.12.2019</b>
	<b>milj. EUR</b>	<b>milj. EUR</b>
<b>Euroalue</b>	<b>838</b>	<b>918</b>
Suomi	600	27
Alankomaat	94	101
Itävalta	63	74
Saksa	57	502
Ranska	24	215
<b>Muu Eurooppa</b>	<b>951</b>	<b>1 050</b>
Ruotsi	439	467
Iso-Britannia	197	294
Norja	178	156
Tanska	114	111
Sveitsi	23	22
<b>Amerikka</b>	<b>3 472</b>	<b>3 708</b>
Yhdysvallat	2 760	2 926
Kanada	711	782
<b>Aasian ja Tyynenmeren alue</b>	<b>1 278</b>	<b>1 324</b>
Japani	1 177	1 185
Australia	87	130
Etelä-Korea	14	9
<b>Kansainväliset instituutiot</b>	<b>195</b>	<b>187</b>
<b>Yhteensä</b>	<b>6 733</b>	<b>7 188</b>

**Suomen Pankin korkosijoitusvarallisuuden allokaatio**

<b>Korkosijoitusvarallisuus</b>	<b>31.3.2020</b>	<b>31.12.2019</b>
	<b>( % )</b>	<b>( % )</b>
Valtioiden velkakirjat ja keskuspankkitalletukset	52.2	61.5
Valtiosidonnaiset velkakirjat	23.1	20.9
Katetut velkakirjat	7.8	9.2
Yritysten velkakirjat	17.0	7.8
Käteinen	-0.1	0.6
<b>Yhteensä</b>	<b>100</b>	<b>100</b>