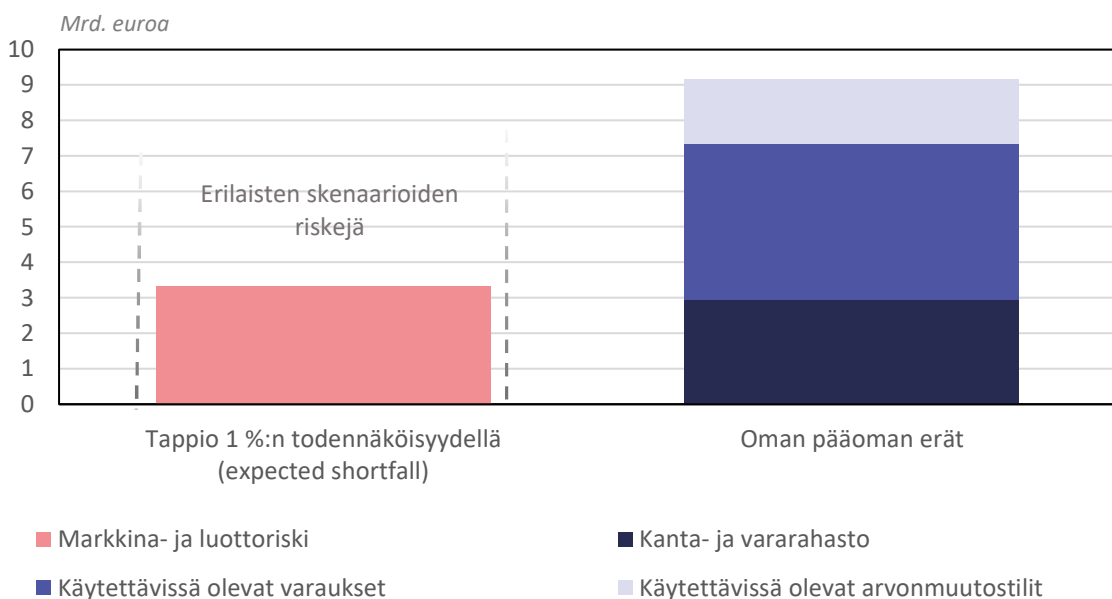


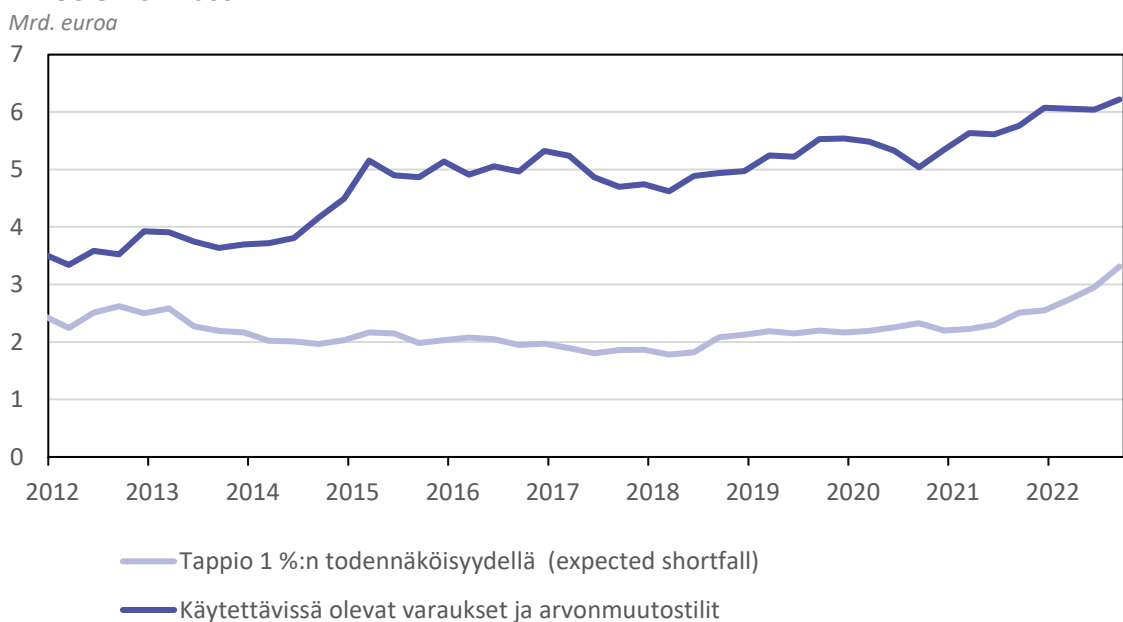


Raportti sisältää 30.9.2022 tilanteen mukaisia päivityksiä Suomen Pankin vuosikertomukseen. Alkuperäiset kuviot ja taulukot löytyvät vuosikertomuksen luvuista *Suomen Pankin rahoitusvarallisuuden hallinta, Suomen Pankin taloudellisten riskien hallinta sekä Riskienhallinnan liitetiedot*.

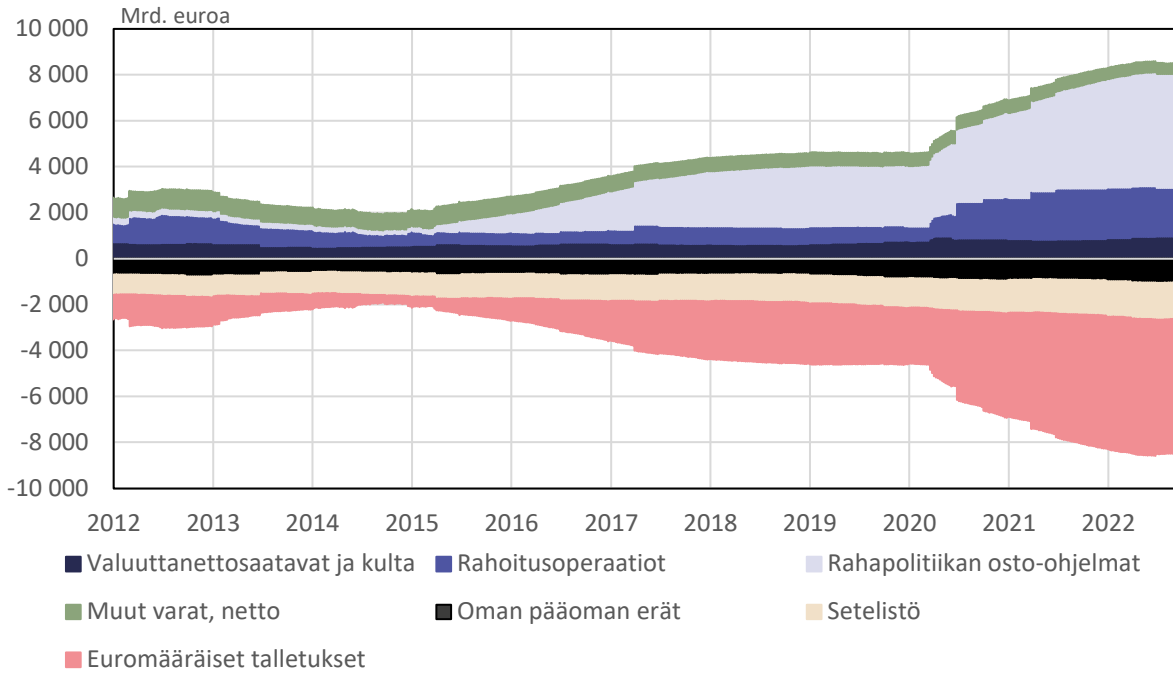
Suomen Pankin kokonaisriskit ja oma pääoma ilman kullan riskiä ja kullan arvonmuutostilejä 30.9.2022



Riskien ja riskipuskurien kehitys ilman kultaa ja kullan arvonmuutostilejä 30.9.2022 asti



Eurojärjestelmän tase-erien kehitys 30.9.2022 asti



Suomen Pankin rahoitusvarallisuus ja osuus rahapoliittisista saatavista

	30.9.2022	31.12.2021
	milj. euroa	milj. euroa
Rahoitusvarallisuus	11 312	10 946
Kulta	2 689	2 537
Valuuttavaranto	7 154	6 720
Euromääräiset korkosijoitukset	0	0
Osakerahastosijoitukset	1 320	1 513
Kiinteistörahastosijoitukset	149	176
Osuus rahapoliittisista saatavista	119 746	118 748
Rahoitusoperaatiot	38 956	40 446
Kohdennetut luotto-operaatiot ¹	38 819	40 375
Muut rahoitusoperaatiot ¹	137	70
Omaisuserien osto-ohjelman velkakirjat	52 781	50 121
Suomen valtionlainat ja valtiosidonnaiset lainat	36 330	34 554
Yhteiseurooppalaisten instituutioiden lainat ¹	5 070	4 859
Katetut lainat ¹	5 055	5 019
Yrityslainat ¹	6 326	5 688
Pandemiaan liittyvän osto-ohjelman velkakirjat²	27 962	28 070
Lopetetut ohjelmat	46	111
Arvopaperimarkkinaohjelma ¹	46	101
Katettujen lainojen osto-ohjelmat	0	10
Yhteensä	131 058	129 694

¹ Pääoma-avainosuus (1,837 % 1.2.2020 alkaen) kansallisten keskuspankkien yhteismäärästä.

² Pandemiaan liittyvän osto-ohjelman kohdalla taulukossa on esitetty Suomen Pankin taseessa oleva saatava.

Suomen Pankin rahoitusvarallisuus valuutoittain ja instrumenttiluokittain

	30.9.2022	31.12.2021
	milj. euroa	milj. euroa
Kulta	2 689	2 537
Valuuttavaranto	7 154	6 720
SDR	846	690
USD-määräiset korkosijoitukset	4 646	4 256
GBP-määräiset korkosijoitukset	708	777
JPY-määräiset korkosijoitukset	679	732
Korkorahastot	275	264
EUR-määräiset korkosijoitukset	0	0
Osakerahastosijoitukset	1 320	1 513
Kiinteistörahastosijoitukset	149	176
Yhteensä	11 312	10 946

Suomen Pankin rahoitusvarallisuuden velkakirjojen ja talletusten luottoluokitusjakauma

Luottoluokitus	30.9.2022	31.12.2021
	milj. euroa	milj. euroa
AAA	2 848	3 077
AA+	983	437
AA	54	44
AA-	316	366
A+	1 213	1 260
A	287	205
A-	87	137
BBB+	23	47
BBB	24	14
BBB-	-	-
alle BBB-	-	-
Luottoluokittelemattomat	172	82
Yhteensä	6 008	5 670

Suomen Pankin rahoitusvarallisuuteen kuuluvien velkakirjojen ja talletusten jakautuminen liikkeeseenlaskijan/vastapuolen kotimaan perusteella (markkina-arvon mukaan)

Maa tai alue	30.9.2022	31.12.2021
	milj. EUR	milj. EUR
Euroalue	115	214
Alankomaat	49	75
Itävalta	33	67
Saksa	19	53
Ranska	15	19
Muu Eurooppa	722	852
Ruotsi	315	347
Iso-Britannia	259	290
Norja	93	116
Tanska	46	81
Sveitsi	10	18
Amerikka	3 457	2 977
Yhdysvallat	3 036	2 477
Kanada	420	500
Aasian ja Tyynenmeren alue	1 160	1 151
Japani	1 126	1 111
Etelä-Korea	23	22
Australia	10	18
Kansainväliset instituutiot	554	477
Yhteensä	6 008	5 670

Suomen Pankin korkosijoitusvarallisuuden allokaatio

Korkosijoitusvarallisuus	30.9.2022	31.12.2021
	(%)	(%)
Valtioiden velkakirjat ja keskuspankkitalletukset	58,0	52,2
Valtiosidonnaiset velkakirjat	28,0	29,9
Katetut velkakirjat	3,3	4,9
Yritysten velkakirjat	10,3	11,4
Käteinen	0,4	1,6
Yhteensä	100	100