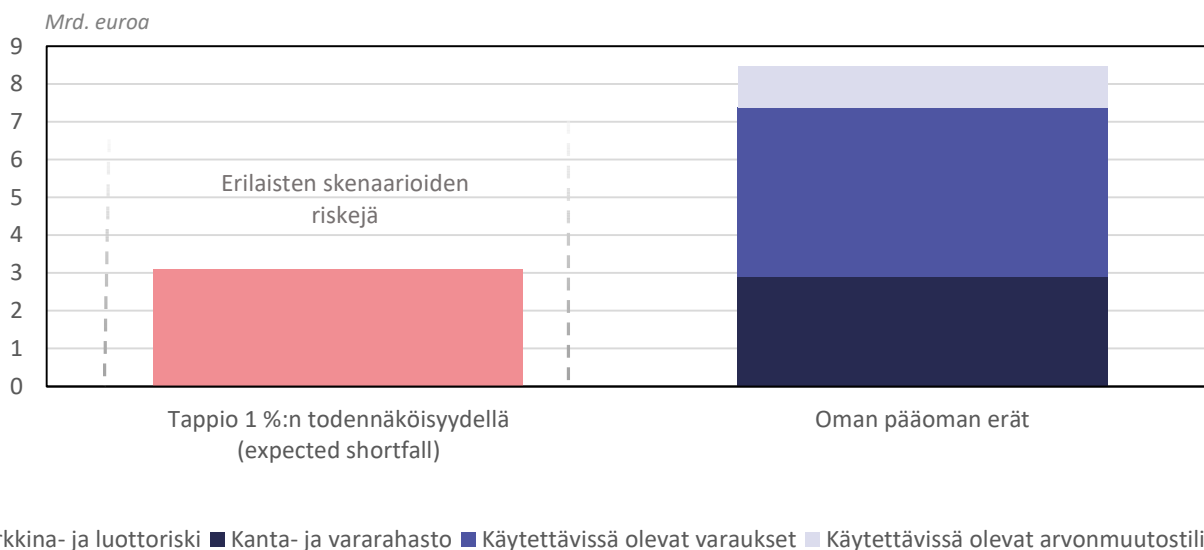


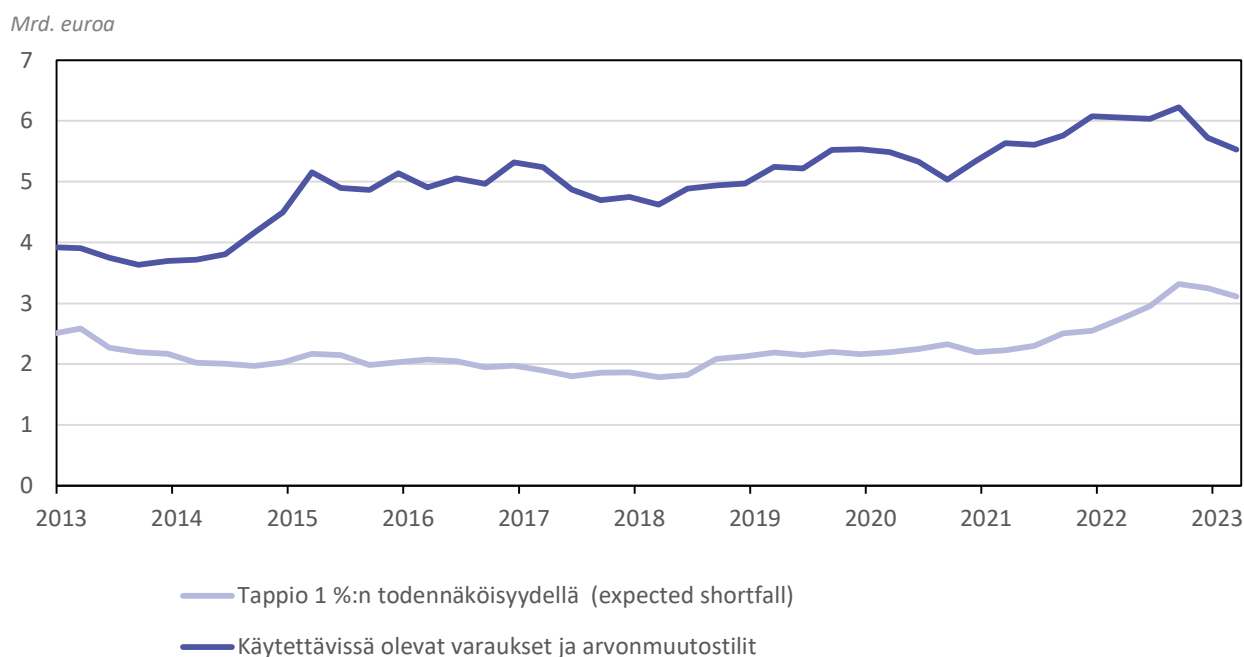


Raportti sisältää 31.3.2023 tilanteen mukaisia päivityksiä Suomen Pankin vuosikertomukseen. Alkuperäiset kuvat ja taulukot löytyvät vuosikertomuksen luvuista *Suomen Pankin rahoitusvarallisuuden hallinta, Suomen Pankin taloudellisten riskien hallinta sekä Riskienhallinnan liitetiedot*.

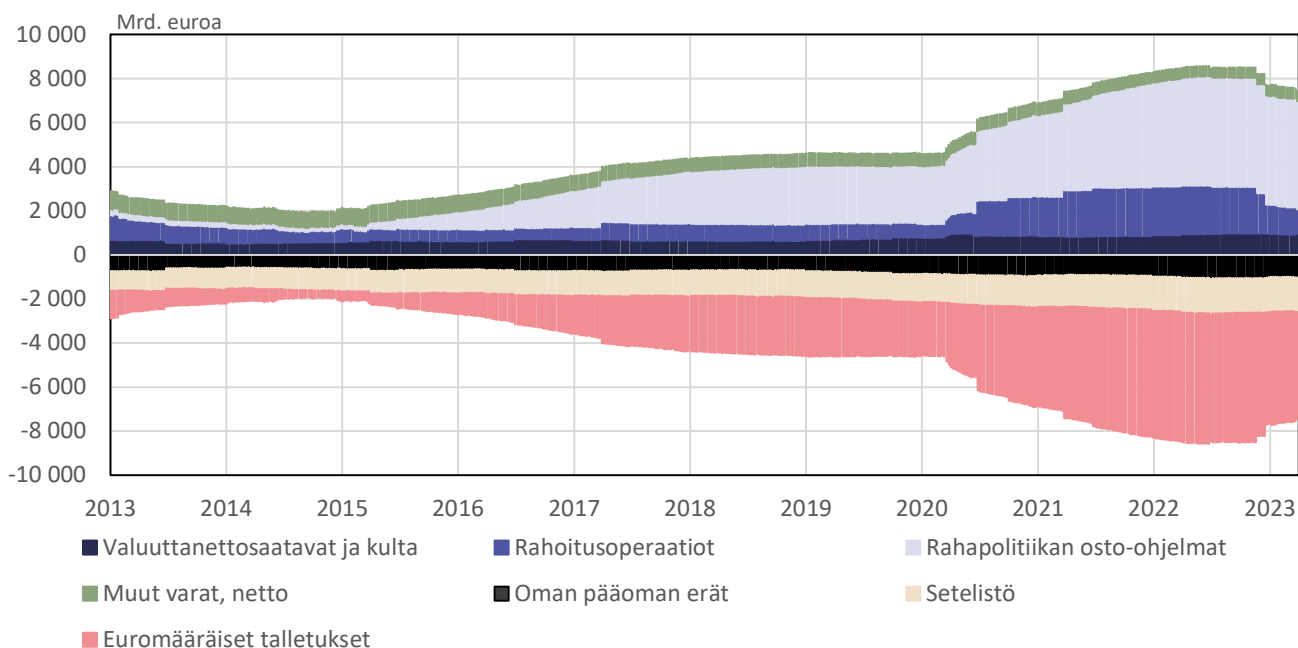
### Suomen Pankin kokonaisriskit ja oma pääoma ilman kullan riskiä ja kullan arvonmuutostilejä 31.3.2023



### Riskien ja riskipuskurien kehitys ilman kultaa ja kullan arvonmuutostilejä 31.3.2023 asti



## Eurojärjestelmän tase-erien kehitys 31.3.2023 asti



## Suomen Pankin rahoitusvarallisuus ja osuus rahapoliittisista saatavista

	31.3.2023	31.12.2022
	milj. euroa	milj. euroa
<b>Rahoitusvarallisuus</b>	<b>13 307</b>	<b>11 037</b>
Kulta	2 871	2 690
Valuuttavaranto	6 827	6 861
Eurokorkosijoitukset	0	0
<b>Pitkäaikaiset sijoitukset</b>	<b>3 610</b>	<b>1 484</b>
Pitkäaikaiset korkosijoitukset	505	0
Osakesijoitukset	1 412	1 328
Kiinteistösijoitukset	147	156
Käteinen	1 545	0
<b>Osuus rahapoliittisista saatavista</b>	<b>102 737</b>	<b>106 168</b>
<b>Rahoitusoperaatiot</b>	<b>20 086</b>	<b>24 327</b>
Kohdennetut luotto-operaatiot <sup>1</sup>	20 014	24 203
Muut rahoitusoperaatiot <sup>1</sup>	72	123
<b>Omaisuserien osto-ohjelman velkakirjat</b>	<b>54 342</b>	<b>53 757</b>
Suomen valtionlainat ja valtiosidonnaiset lainat	38 102	37 295
Yhteiseurooppalaisten instituutioiden lainat <sup>1</sup>	5 001	5 056
Katetut lainat <sup>1</sup>	5 008	5 085
Yrityslainat <sup>1</sup>	6 231	6 321
<b>Pandemiaan liittyvän osto-ohjelman velkakirjat<sup>2</sup></b>	<b>28 269</b>	<b>28 070</b>
<b>Lopetetut ohjelmat</b>	<b>39</b>	<b>39</b>
Arvopaperimarkkinaohjelma <sup>1</sup>	39	39
Katettujen lainojen osto-ohjelmat	0	0
<b>Yhteensä</b>	<b>116 044</b>	<b>117 206</b>

<sup>1</sup> Pääoma-avainosuus (1,822 % 1.1.2023 alkaen) kansallisten keskuspankkien yhteismäärästä.

<sup>2</sup> Pandemiaan liittyvän osto-ohjelman kohdalla taulukossa on esitetty Suomen Pankin taseessa oleva saatava.

## Suomen Pankin rahoitusvarallisuus valuutoittain ja instrumenttiluokittain

	31.3.2023	31.12.2022
	milj. euroa	milj. euroa
<b>Kulta</b>	<b>2 871</b>	<b>2 690</b>
<b>Valuuttavaranto</b>	<b>6 827</b>	<b>6 861</b>
SDR	919	933
USD-määräiset korkosijoitukset	4 511	4 526
GBP-määräiset korkosijoitukset	730	718
JPY-määräiset korkosijoitukset	667	684
<b>Eurokorkosijoitukset</b>	<b>0</b>	<b>0</b>
<b>Pitkäaikaiset sijoitukset</b>	<b>3 610</b>	<b>1 484</b>
Pitkäaikaiset korkosijoitukset	505	0
Osakesijoitukset	1 412	1 328
Kiinteistösijoitukset	147	156
Käteinen	1 545	0
<b>Yhteensä</b>	<b>13 307</b>	<b>11 035</b>

## Suomen Pankin rahoitusvarallisuuden velkakirjojen ja talletusten luottoluokitusjakauma

Luottoluokitus	31.3.2023	31.12.2022
	milj. euroa	milj. euroa
AAA	3 146	2 721
AA+	332	710
AA	50	50
AA-	436	303
A+	1 052	1 165
A	277	281
A-	115	89
BBB+	22	36
BBB	3	8
BBB-	-	-
alle BBB-	-	-
Luottoluokittelemattomat	171	300
<b>Yhteensä</b>	<b>5 604</b>	<b>5 662</b>

**Suomen Pankin rahoitusvarallisuuteen kuuluvien velkakirjojen ja talletusten jakautuminen liikkeeseenlaskijan/vastapuolen kotimaan perusteella (markkina-arvon mukaan)**

Maa tai alue	31.3.2023	31.12.2022
	milj. EUR	milj. EUR
<b>Euroalue</b>	<b>77</b>	<b>81</b>
Alankomaat	43	48
Itävalta	20	20
Ranska	9	9
Saksa	4	4
<b>Muu Eurooppa</b>	<b>780</b>	<b>656</b>
Iso-Britannia	343	256
Ruotsi	296	283
Norja	100	75
Tanska	33	32
Sveitsi	9	9
<b>Amerikka</b>	<b>3 232</b>	<b>3 197</b>
Yhdysvallat	2 811	2 775
Kanada	421	422
<b>Aasian ja Tyynenmeren alue</b>	<b>990</b>	<b>1 096</b>
Japani	959	1 065
Etelä-Korea	21	22
Australia	9	9
<b>Kansainväliset instituutiot</b>	<b>525</b>	<b>632</b>
<b>Yhteensä</b>	<b>5 604</b>	<b>5 662</b>

**Suomen Pankin valuuttavarannon korkosijoitusten allokaatio**

Valuuttavarannon korkosijoitukset <sup>1</sup>	31.3.2023	31.12.2022
	( % )	( % )
Valtioiden velkakirjat ja keskuspankkitalletukset	57,1	56,4
Valtiosidonnaiset velkakirjat	27,4	28,5
Katetut velkakirjat	3,4	3,9
Yritysten velkakirjat	11,3	10,9
Käteinen	0,8	0,3
<b>Yhteensä</b>	<b>100</b>	<b>100</b>

*1 ml. ulkoisesti hallinnoidut korkorahastot*