

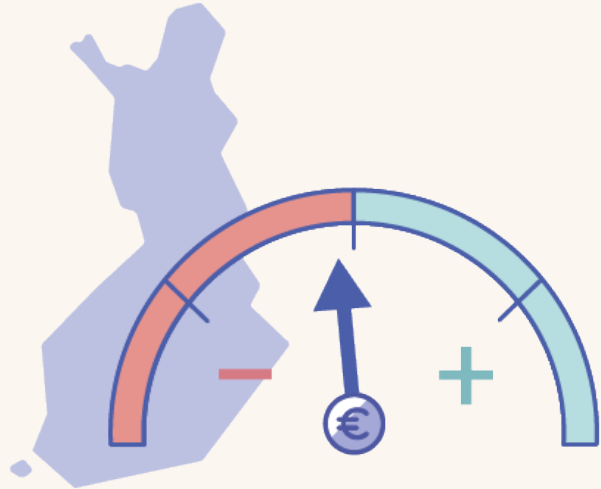


Suomen Pankin ennuste: Lievästä taantumasta loivaan kasvuun

Meri Obstbaum
Rahapolitiikka- ja tutkimusosasto, Suomen Pankki

| Julkinen | SP/FIVA-EI RAJOITETTU

Lievästä taantumasta loivaan kasvuun



Kasvu nollan tuntumassa
tänä vuonna



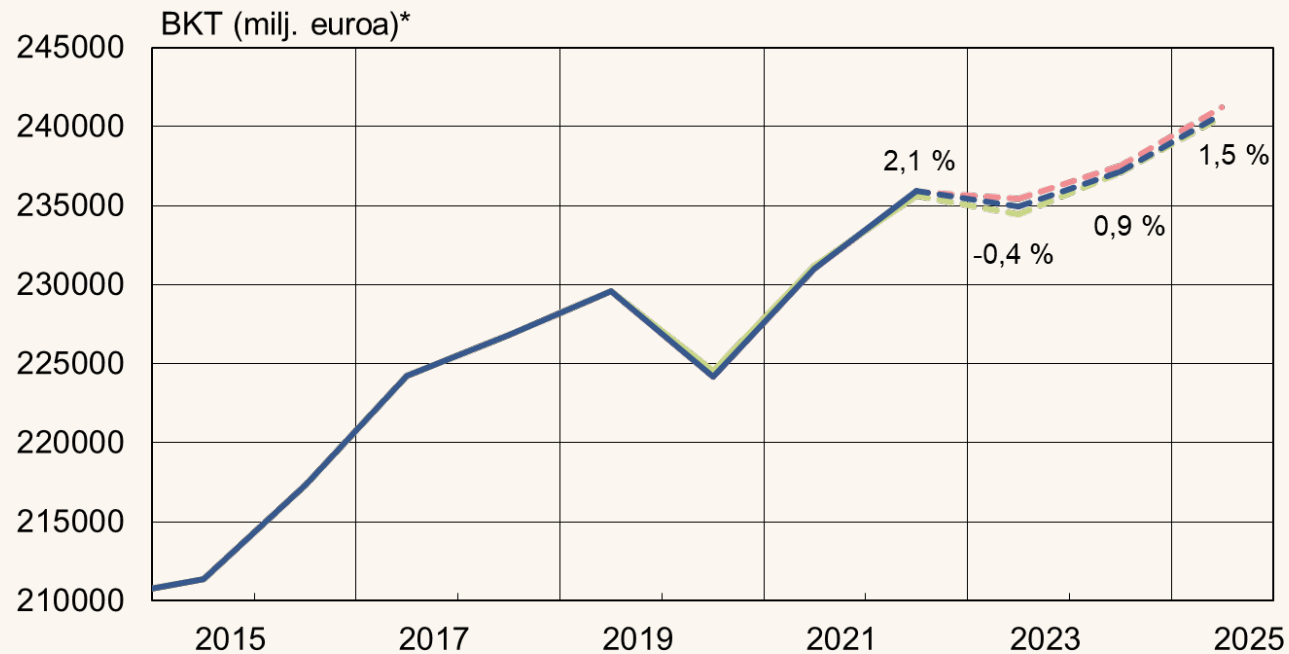
Inflaation hidastuminen
parantaa ostovoimaa ja
virkistää yksityistä
kulutusta



Työllisyys talouden
valopilkuna

Ennustekuvassa ei suuria muutoksia

— Suomen Pankin ennuste, maaliskuu 2023 — Suomen Pankin ennuste, joulukuu 2022
— Suomen Pankin ennuste, kesäkuu 2023



Lähteet: Tilastokeskus ja Suomen Pankki.

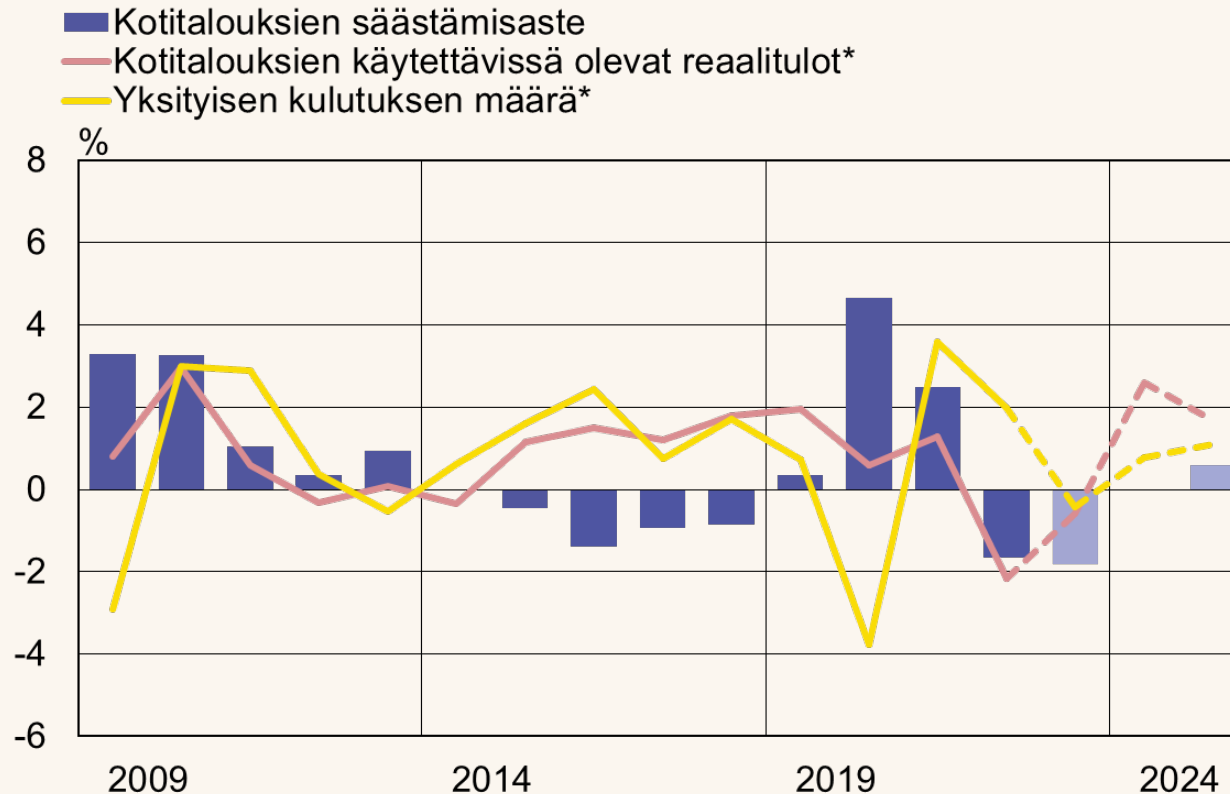
*Viitevuoden 2015 hinnat. Kuviossa kesäkuun 2023 vuosikasvuennusteet.

20.6.2023

© Suomen Pankki

40163@BKTvolenvertA

Kotitaloudet puskuroivat ostovoiman heikkenemistä purkamalla säästöjään – hidastuva inflaatio palauttaa ostovoiman kasvuun



Kotitaloudet = kotitaloudet ja kotitalouksia palvelevat voittoa tavoittelemattomat yhteisöt.

*Prosenttimuutos edellisestä vuodesta.

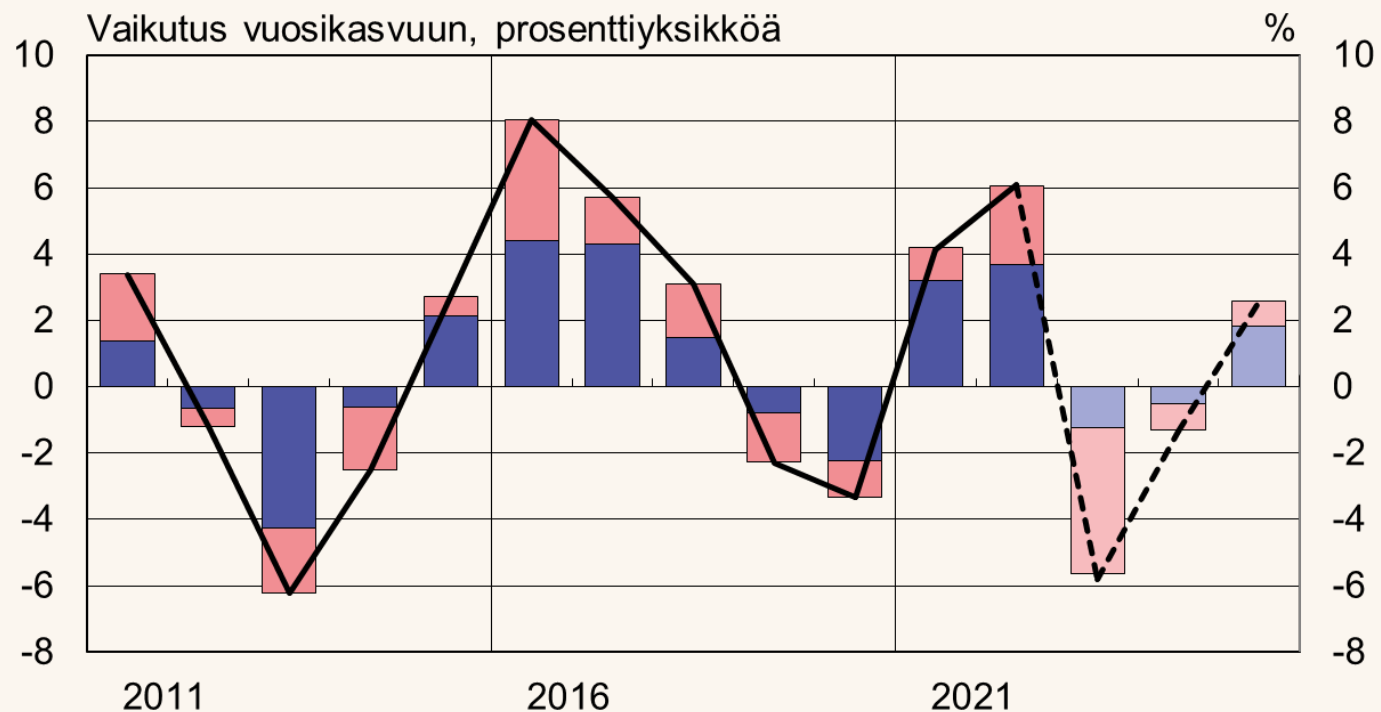
Lähteet: Tilastokeskus ja Suomen Pankki.

31.5.2023
© Suomen Pankki
38284@TulotJaKulutus (E)

”Teema-artikkeli: Säästöt auttavat kotitalouksia selviämään korkojen noususta” www.eurojatalous.fi

Korkojen nousu ja kasvaneet kustannukset leikkaavat investointeja

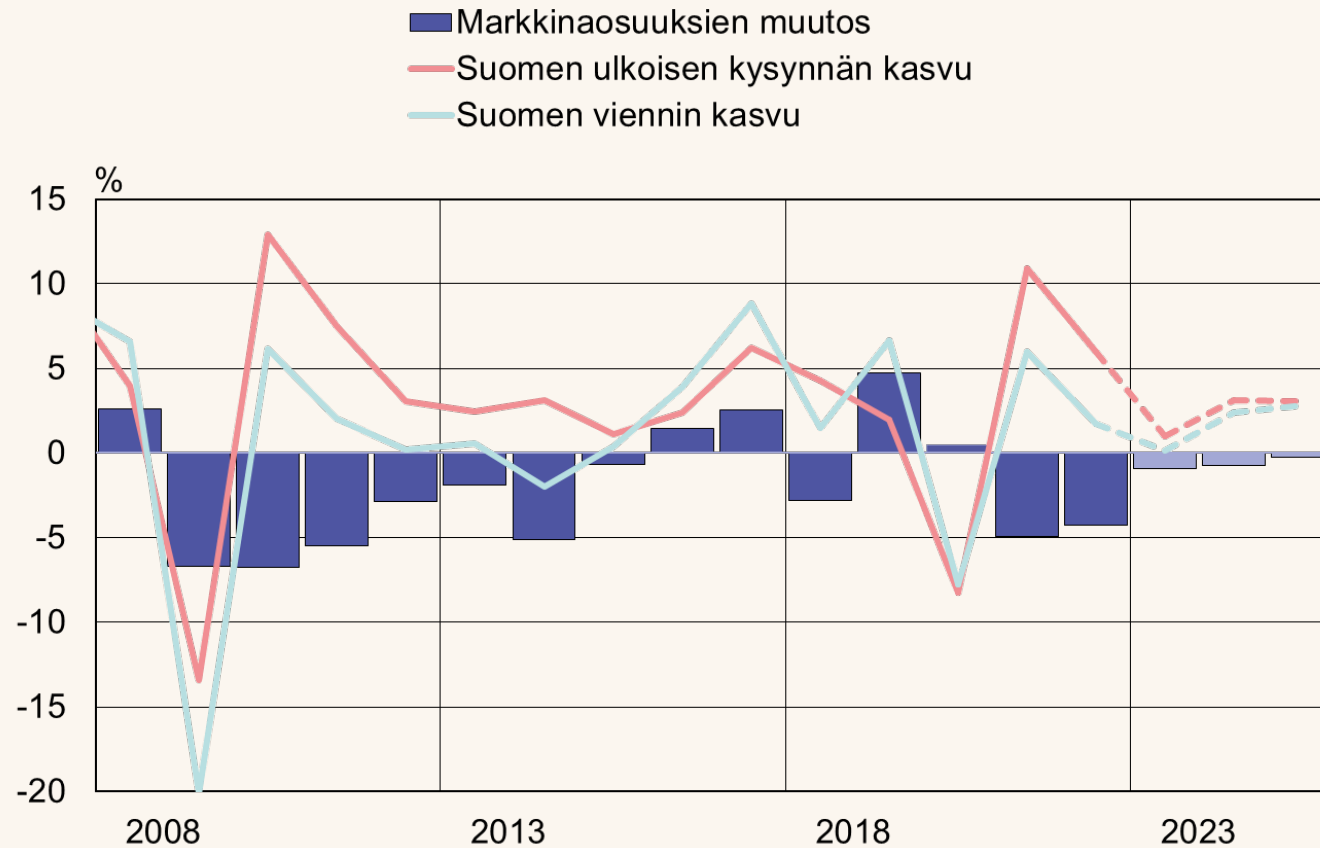
- Asuinrakennusinvestoinnit
- Tuotannolliset investoinnit
- Yksityiset investoinnit yhteensä, vuosikasvu (oikea asteikko)



Lähteet: Tilastokeskus ja Suomen Pankki.

31.5.2023
© Suomen Pankki
38284@InvestoinnitAnnual

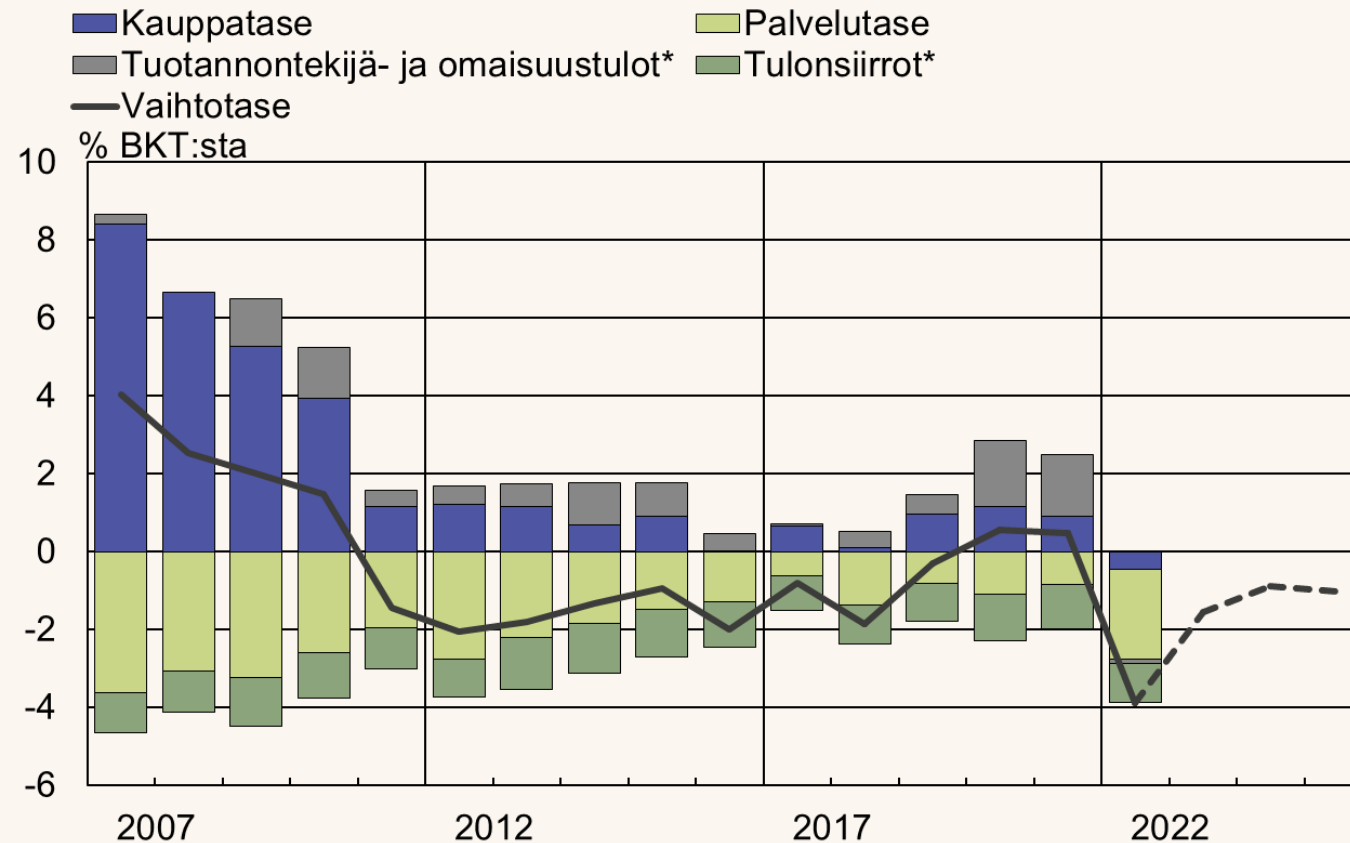
Viennin kasvu hidastuu eikä yllä vientimarkkinoiden vauhtiin



Lähteet: Tilastokeskus ja Suomen Pankki.

20.6.2023
© Suomen Pankki
38284@VientiUlkKys (E)

Vaihtotase on alijäämäinen eikä tasapainotu lähivuosina

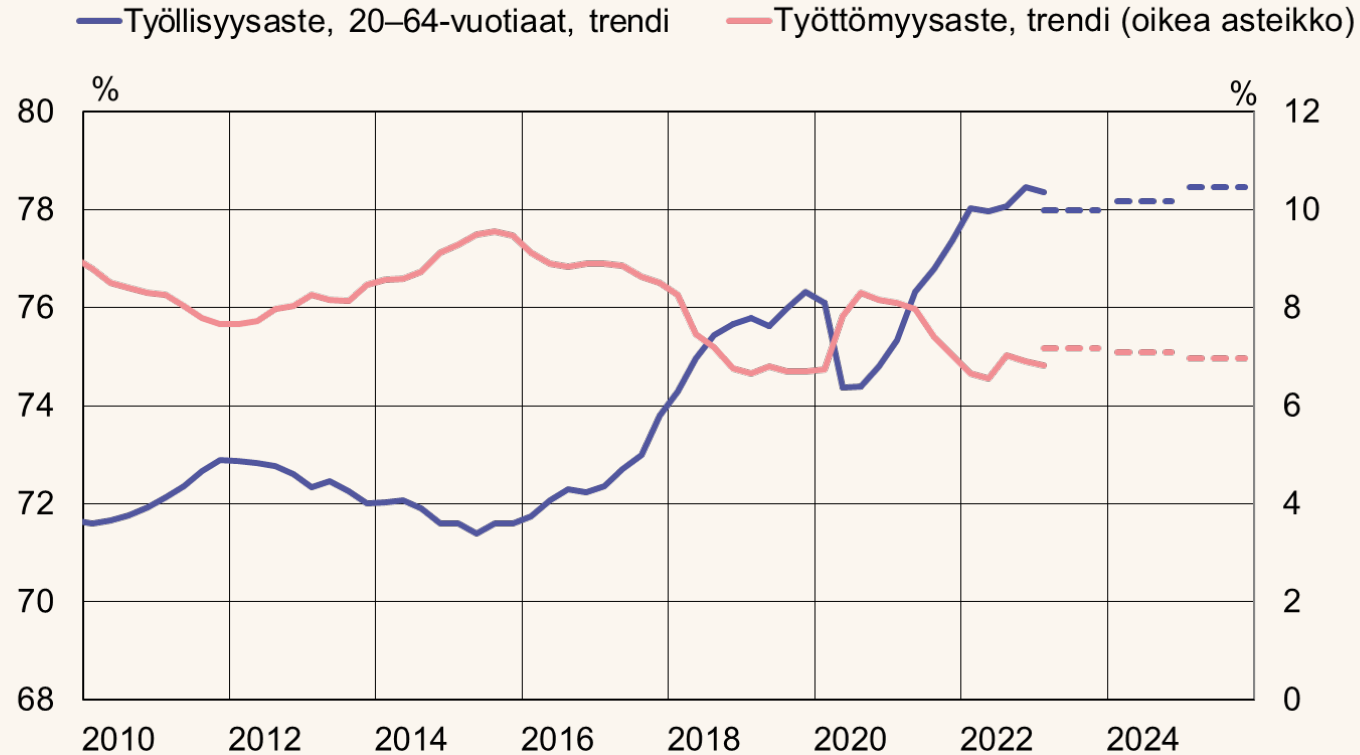


*Kotimaan ja ulkomaiden välillä (netto).

Lähteet: Tilastokeskus ja Suomen Pankki.

31.5.2023
© Suomen Pankki
38284@Vaihtotase_Maksutaseella (E,AE)

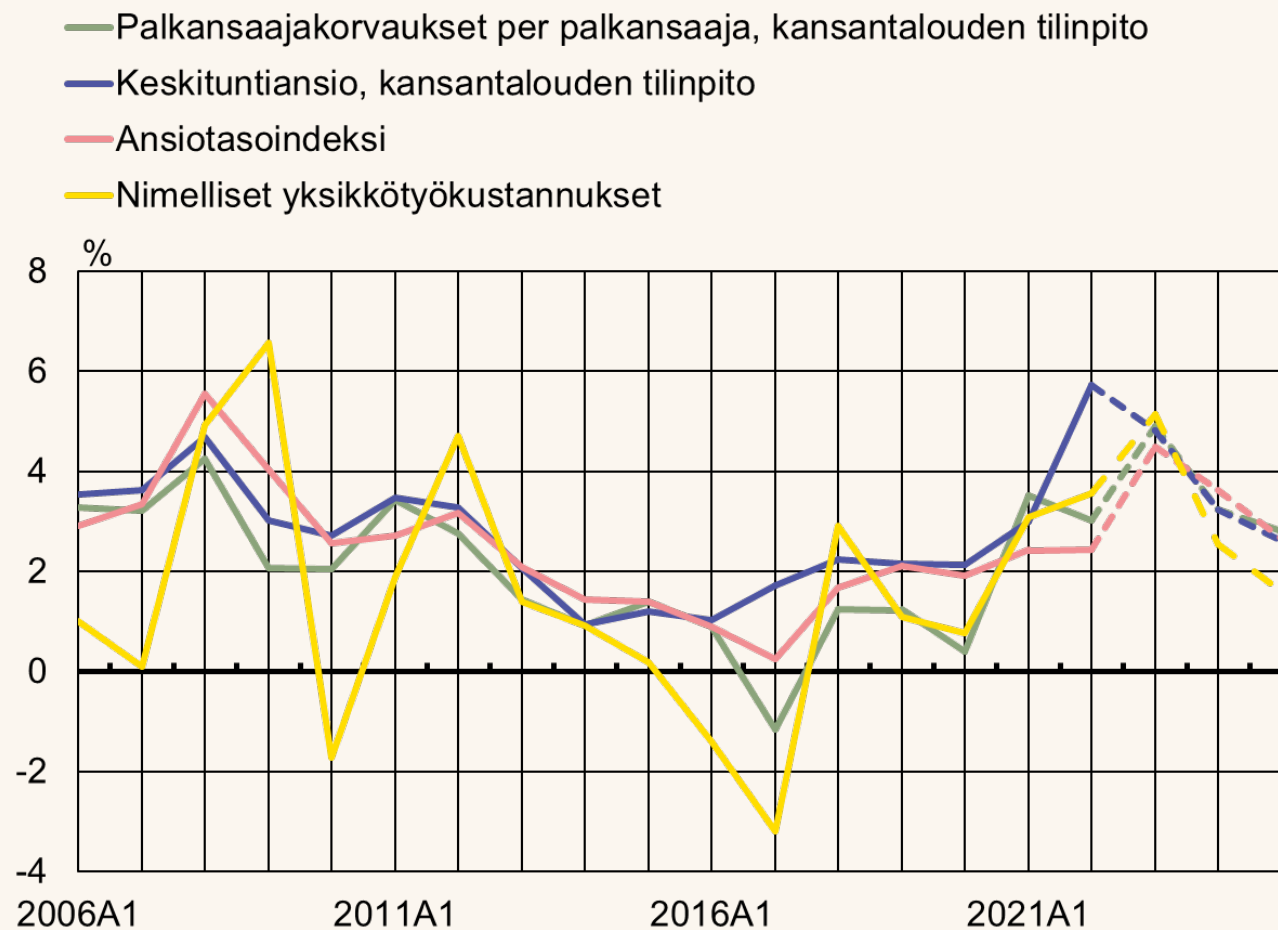
Työmarkkinoiden vahva vire taukoaa



Lähteet: Tilastokeskuksen työvoimatutkimus ja Suomen Pankki.

20.6.2023
© Suomen Pankki
38284@Tyolliset_Kesä_2023_uusi

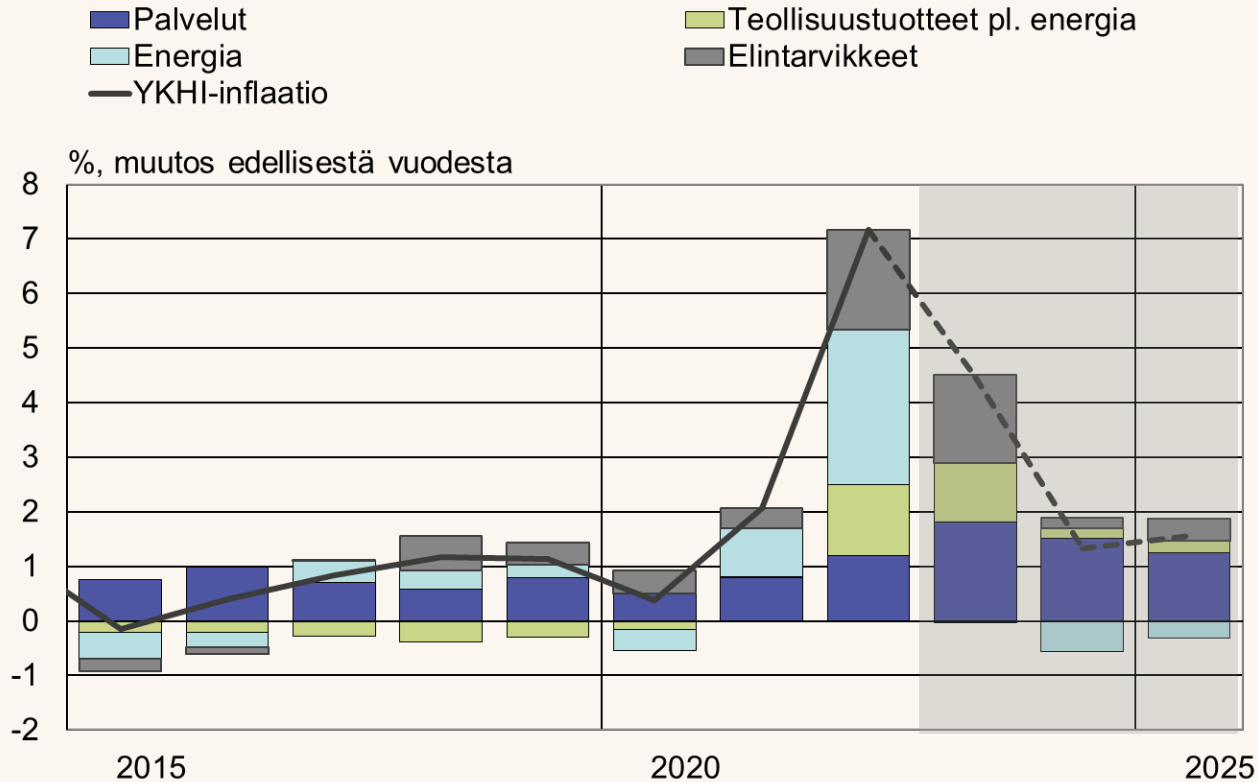
Ansioiden nousu on nopeaa lähivuosina



Lähteet: Tilastokeskus ja Suomen Pankki.

20.6.2023
© Suomen Pankki
38284@Ansio (E)

Energia alkaa hidastaa inflaatiota Suomessakin, mutta palkkojen nousu ja aiempi kustannusten nousu pitävät yllä pohjainflaatiota



Lähteet: Eurostat ja Suomen Pankin ennuste.

20.6.2023
© Suomen Pankki
38284@YKHI (E)

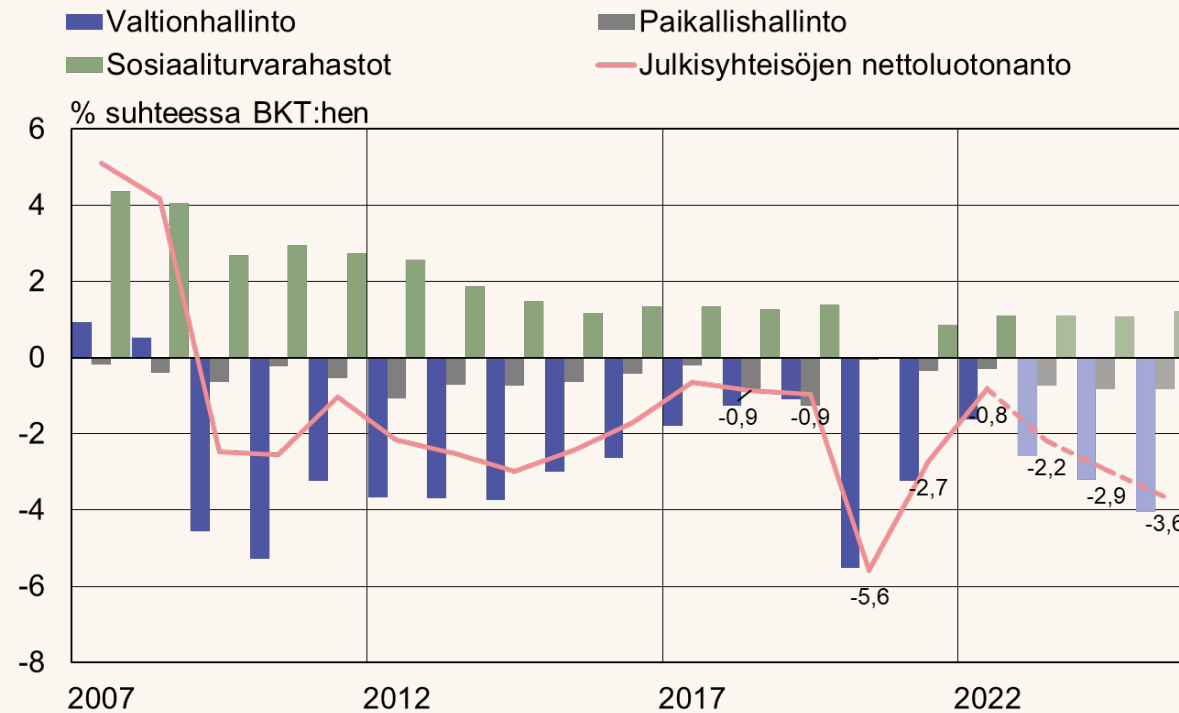
	YKHI-inflaatio	Pohjainflaatio
2022	7,2%	3,6%
2023	4,5%	4,3%
2024	1,3%	2,4%
2025	1,6%	2,0%

”Teema-artikkeli: Yritysten voitoissa ei viitteitä hinnoittelun muuttumisesta www.eurojatalous.fi ”

”Vaihtoehtoislaskelma: Pohjainflaatio voi olla lähivuosina ennakoitua nopeampaa www.eurojatalous.fi ”

Julkisen talouden alijäämä syvenee ennustevuosina

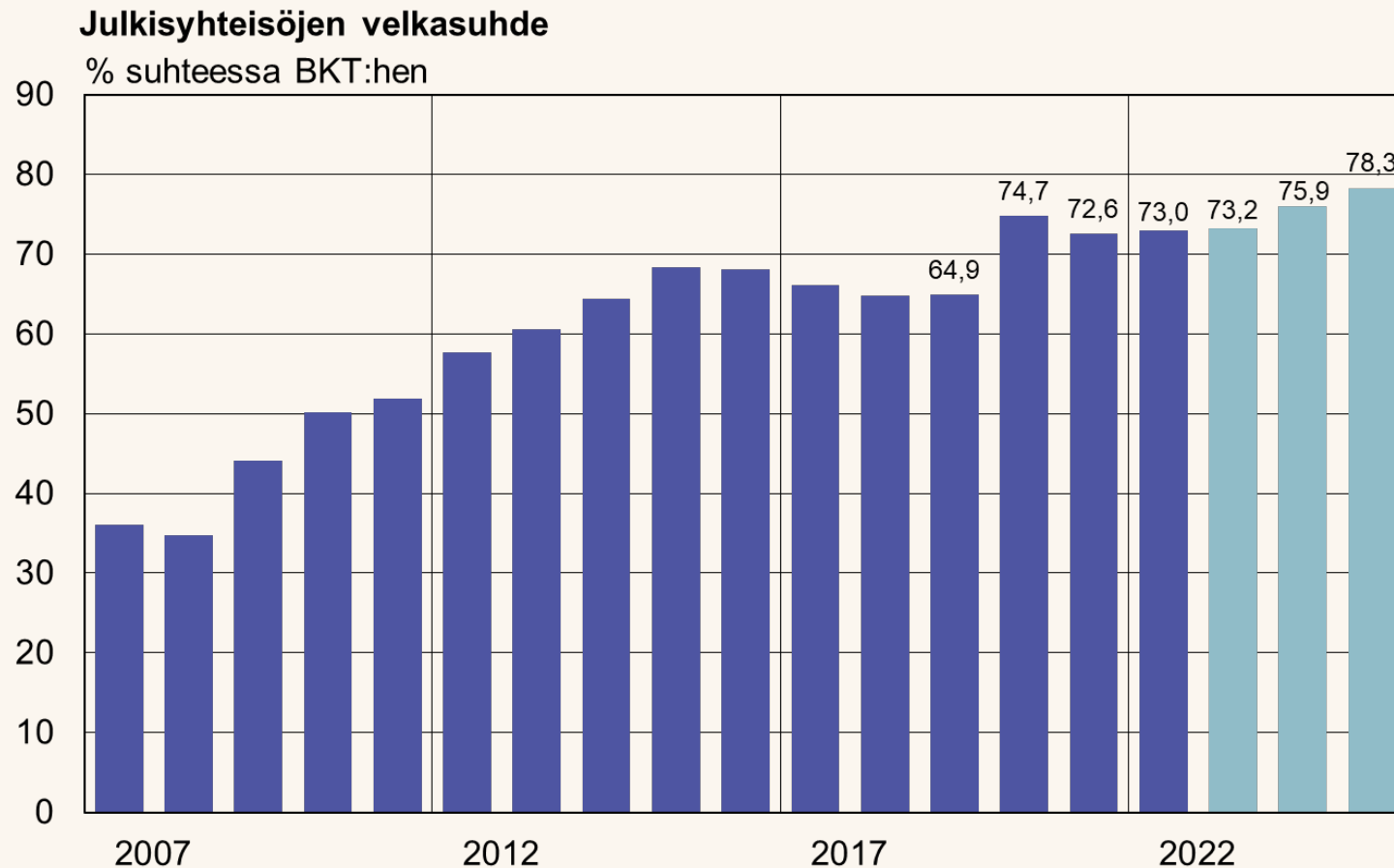
Julkisyhteisöjen nettoluotonanto



Lähteet: Tilastokeskus ja Suomen Pankki (ennusteet).

31.5.2023
© Suomen Pankki
38284@JulkinenTalous (E)

Julkisen talouden velkasuhde kasvaa jälleen



Lähteet: Tilastokeskus ja Suomen Pankki (ennusteet).

31.5.2023
© Suomen Pankki
38284@velka_pitka



Kiitos

www.eurojatalous.fi

suomenpankki.fi