



Rima on noussut talouspolitiikassa – väestökehitys ja julkinen velka painavat kansantalouttamme

Euro ja talous -tiedotustilaisuus 15.6.2021

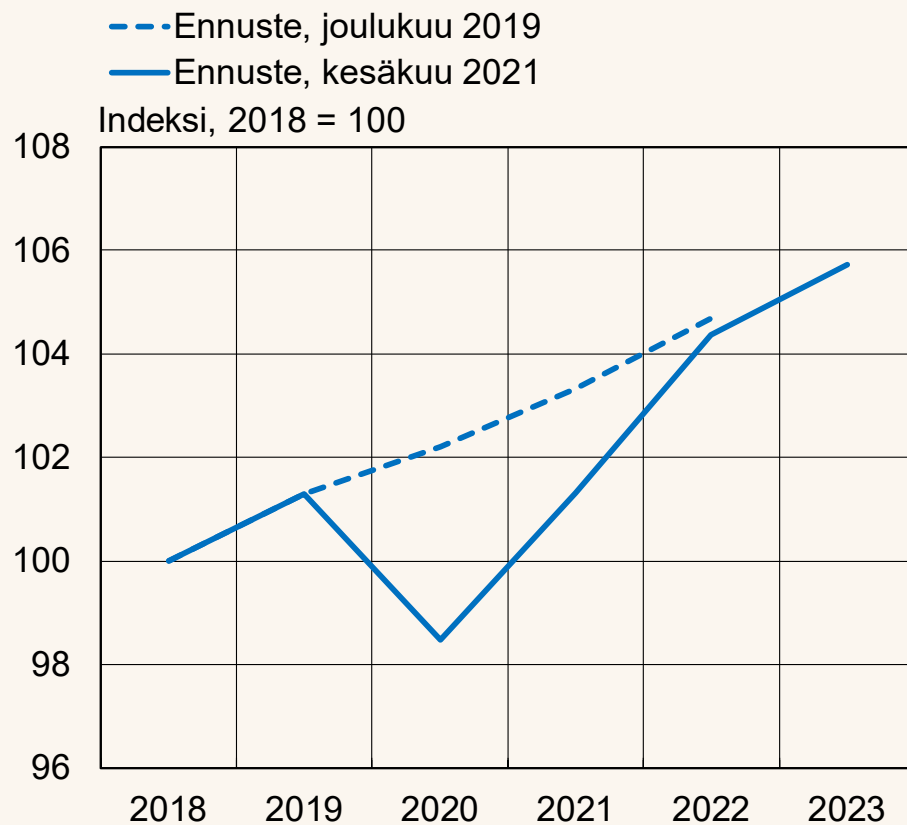
Pääjohtaja Olli Rehn
Suomen Pankki

EKP:n neuvosto pitää vahvasti kasvua tukevan rahapolitiikan linjan ennallaan

- Rahoitusolot pidetään suotuisina, jotta epävarmuus vähenee ja luottamus vahvistuu. Näin voidaan tukea talouden kasvua ja työllisyyttä sekä ylläpitää hintavakautta.
- Taloudellisen toiminnan odotetaan lisääntyvän vuoden jälkipuoliskolla, kun rajoituksia puretaan lisää.
 - Odotuksena on, että voimistuva kansainvälinen ja kotimainen kysyntä sekä raha- ja finanssipoliittisten tukitoimien jatkuminen tukevat euroalueen talouskasvua myös keskipitkällä aikavälillä.
- Kokonaisinflaation odotetaan pysyvän EKP:n neuvoston tavoitetta hitaampana koko ennustejakson ajan.

Koronakriisin jälki

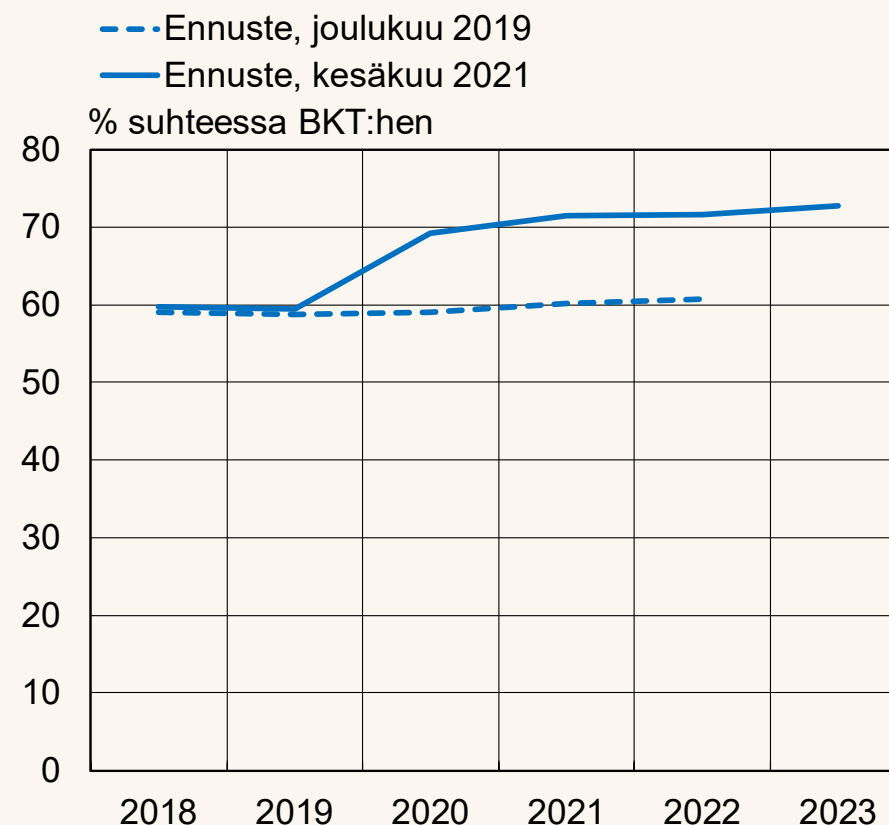
Bruttokansantuotteen määrä



Lähde: Suomen Pankki.

39907

Julkinen velka



Lähde: Suomen Pankki.

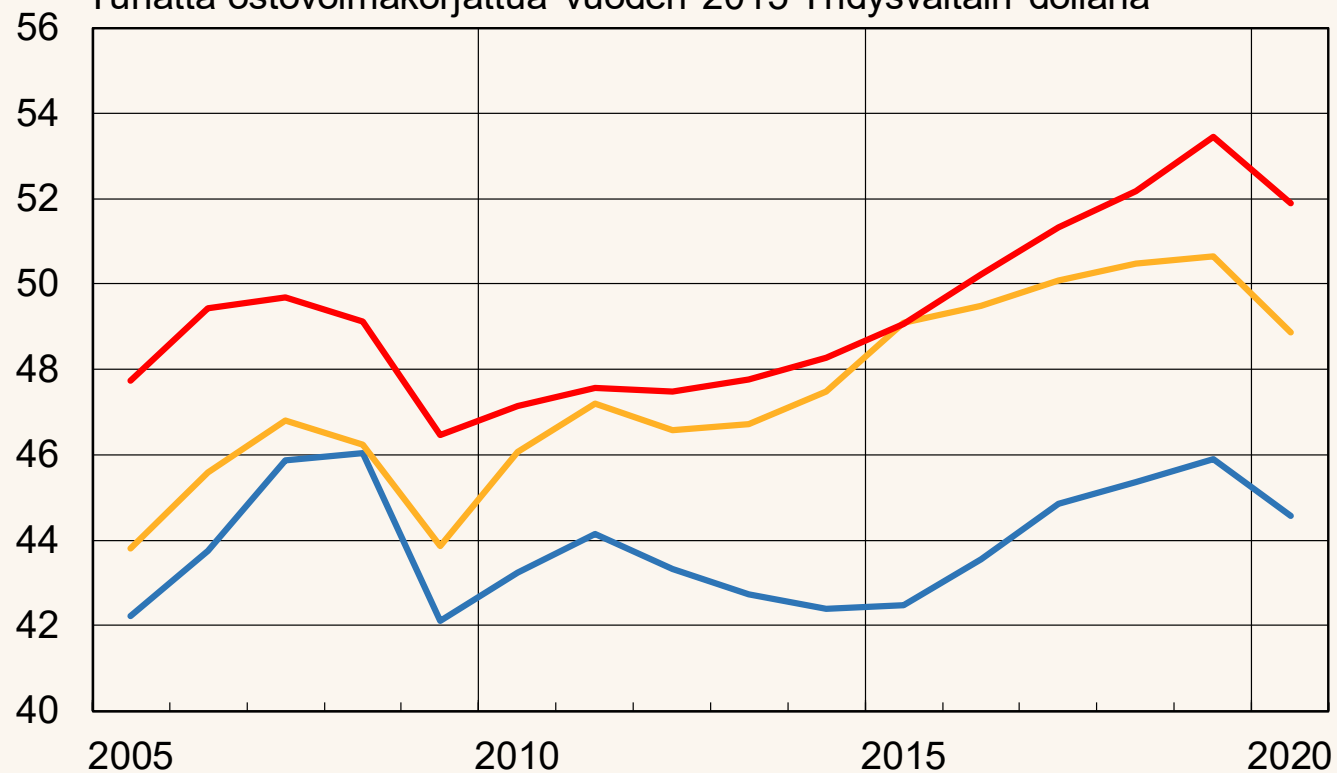
39907

Suomi ei ole pysynyt pohjoismaisessa vauhdissa

BKT:n määrä henkeä kohti

— Suomi — Ruotsi — Tanska

Tuhatta ostovoimakorjattua vuoden 2015 Yhdysvaltain dollaria



Lähde: OECD.

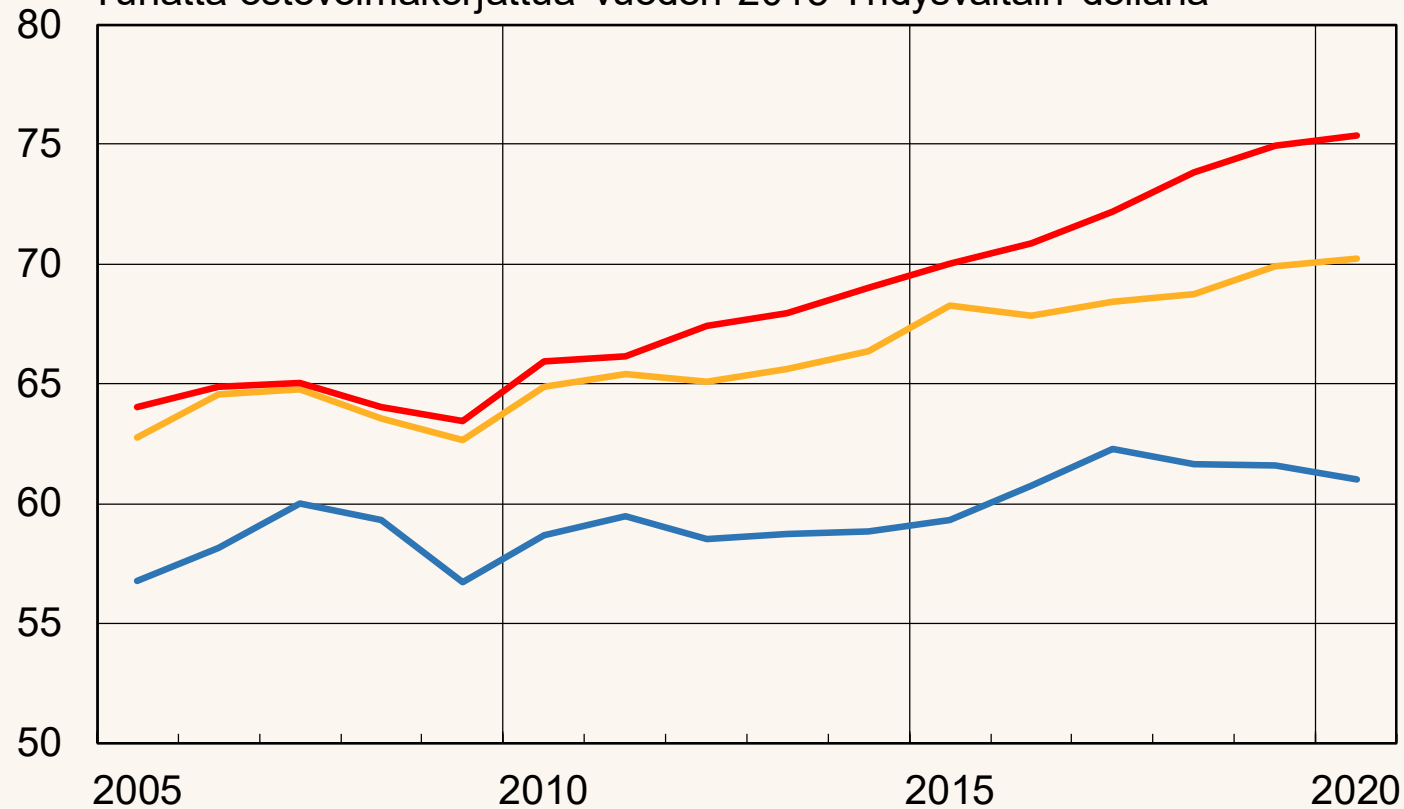
39908

Työn tuottavuuden kasvu Suomessa vaihteaa

Työn tuottavuus (tuntia kohti)

— Suomi — Ruotsi — Tanska

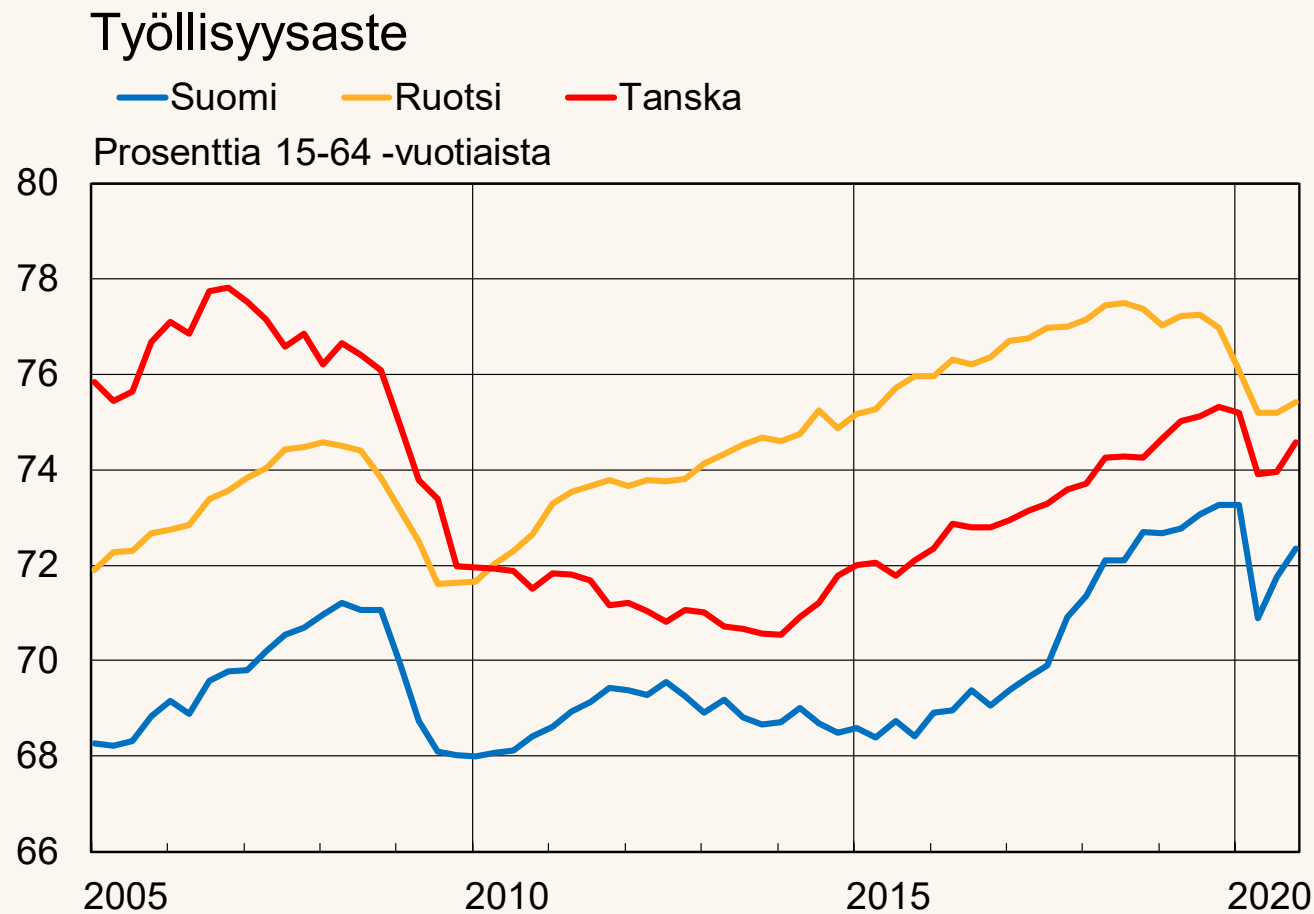
Tuhatta ostovoimakorjattua vuoden 2015 Yhdysvaltain dollaria



Lähteet: OECD ja IMF.

39908

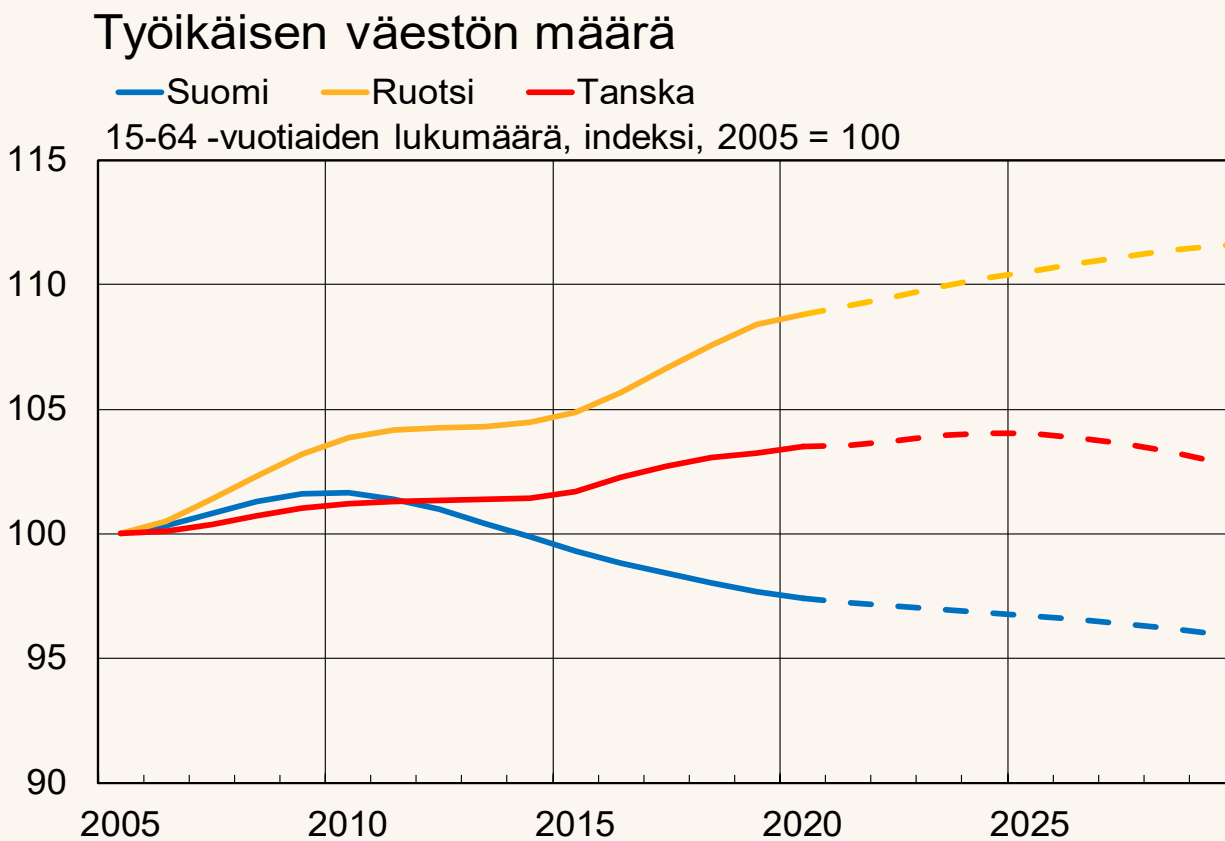
Työllisyysaste noussut, mutta yhä pohjoismaisittain matala



Lähde: OECD.

33905 @Työllisyysaste

Työikäinen väestö alkoi supistua Suomessa 10 vuotta sitten



Lähde: Maailmanpankki.

39908

Työikäisen väestön määrän muutos v. 2010 ja 2020 välillä

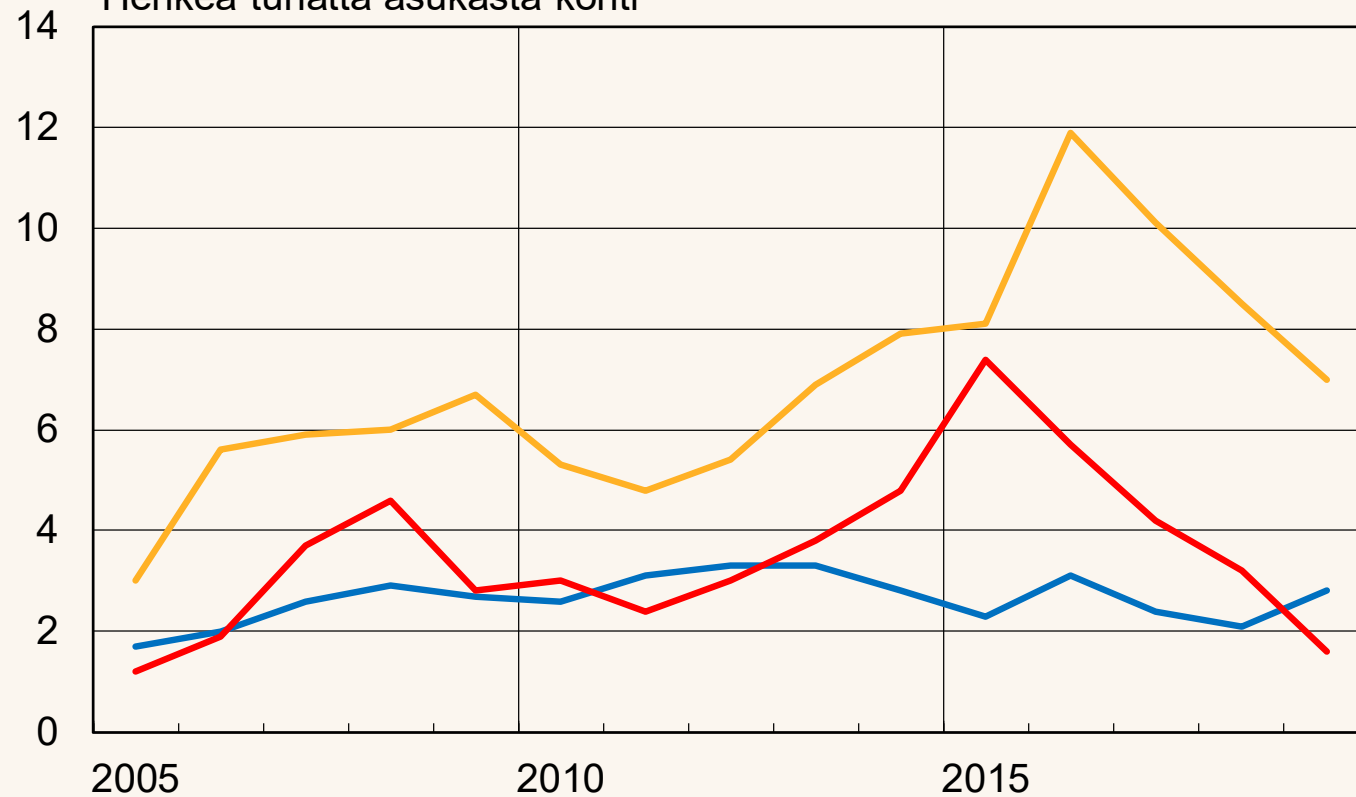
Suomi	Ruotsi	Tanska
-4 %	+5 %	+2 %

Nettomaahanmuutto Suomeen pohjoismaisittain vähäistä

Nettomaahanmuutto

— Suomi — Ruotsi — Tanska

Henkeä tuhatta asukasta kohti



Lähde: Eurostat.

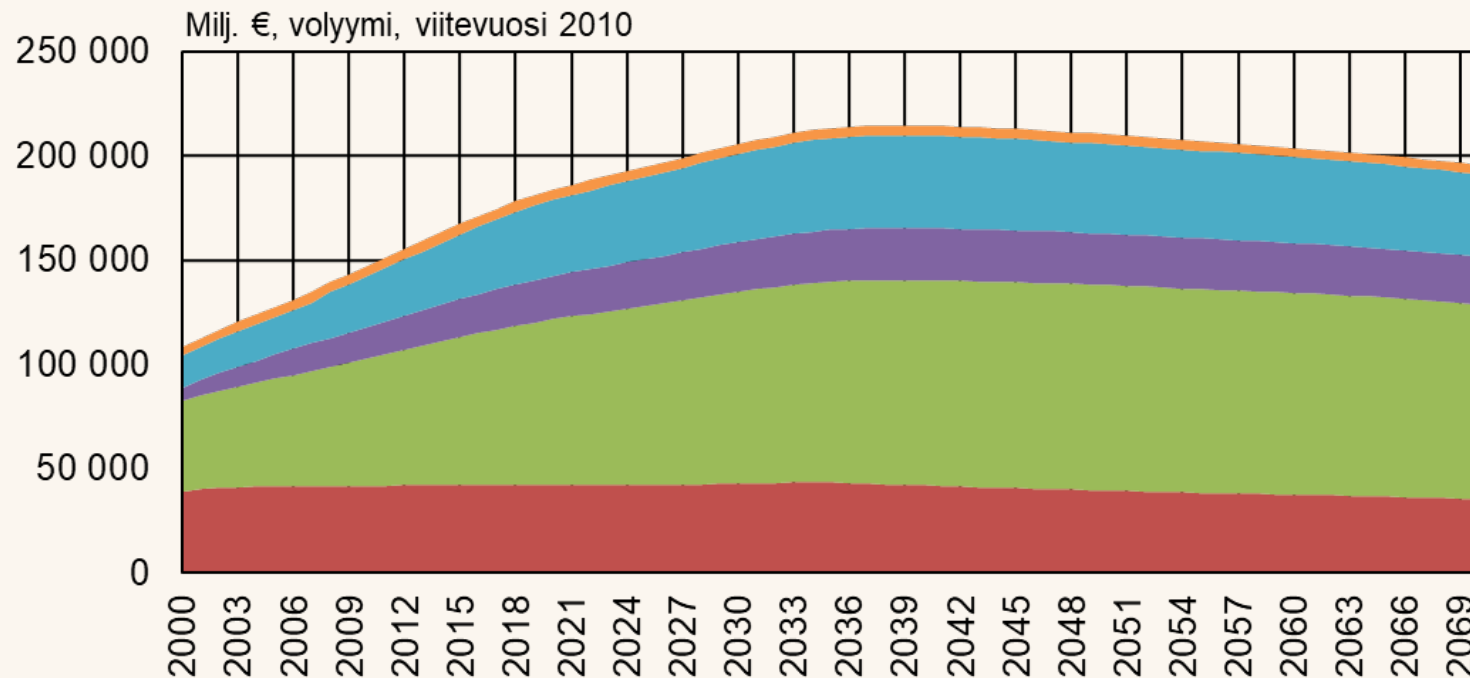
33905 @Nettomaahanmuutto

Nettomaahanmuutto v. 2005-2019 yhteensä suhteessa v. 2005 väestöön

Suomi	Ruotsi	Tanska
+4 %	+11 %	+6 %

Inhimillinen pääoma alkaa nykytrendeillä supistua vuodesta 2040 lähtien

- Lukio (toinen aste)
- AMK, alempi kk-aste
- Tutkijakoulutusaste
- Amm. koulutus (toinen ja alin korkea-aste)
- Ylempi kk-aste



Lähde: Arto Kokkinen, Petri Mäki-Fränti ja Meri Obstbaum: Bank of Finland's Novel Long Run Forecast Framework with Human Capital. Julkaisematon käsikirjoitus.

Väestökehitys ja velan kasvu nostavat rimaa korkeammalle talouspolitiikassa

- Pandemiasta eroon pääsy on talouden toipumisen edellytys
- Suomi on selvinnyt koronakriisistä odotettua paremmin, mutta viimeisten 15 vuoden ongelmat painavat yhä enemmän
- Tärkeitä uudistuksia on tehty, mutta tarvitaan paljon lisätoimia työllisyyden ja julkisen talouden vahvistamiseksi
- Finanssipolitiikka tulisi kääntää julkisen talouden kestävyyttä kohentavaan suuntaan jo ensi vuonna
- Koko Euroopassa tärkeää panostaa digi- ja vihreään siirtymään



Kiitos!

suomenpankki.fi