

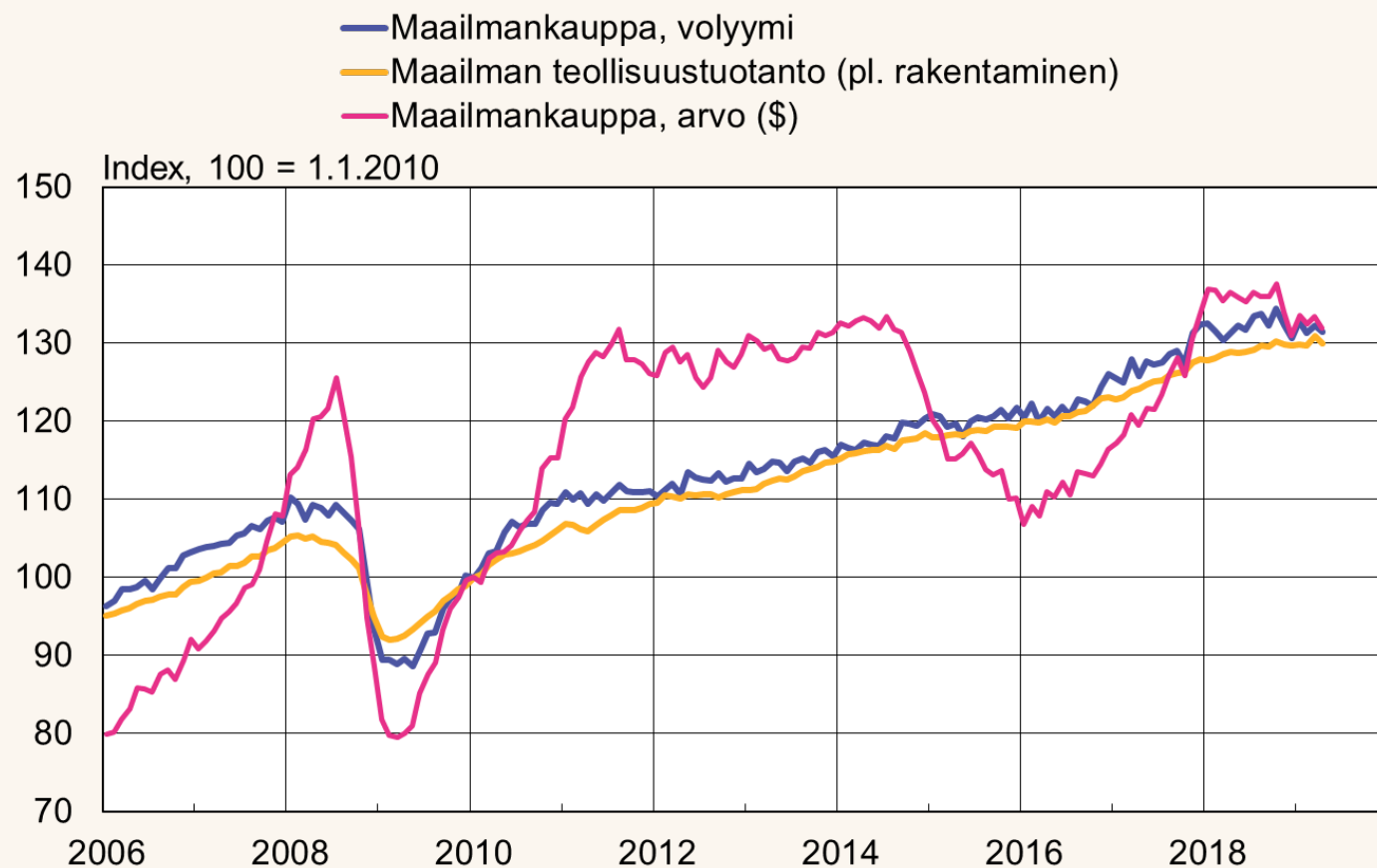
Olli Rehn
Johtokunta, Suomen Pankki

Suomen työllisyys ja tuottavuus hidastuvan kasvun oloissa

Suomen leipuriliiton vuosikokous
Mikkeli 10.8.2019



Maailmankaupan määrä notkahti vuodenvaihteessa

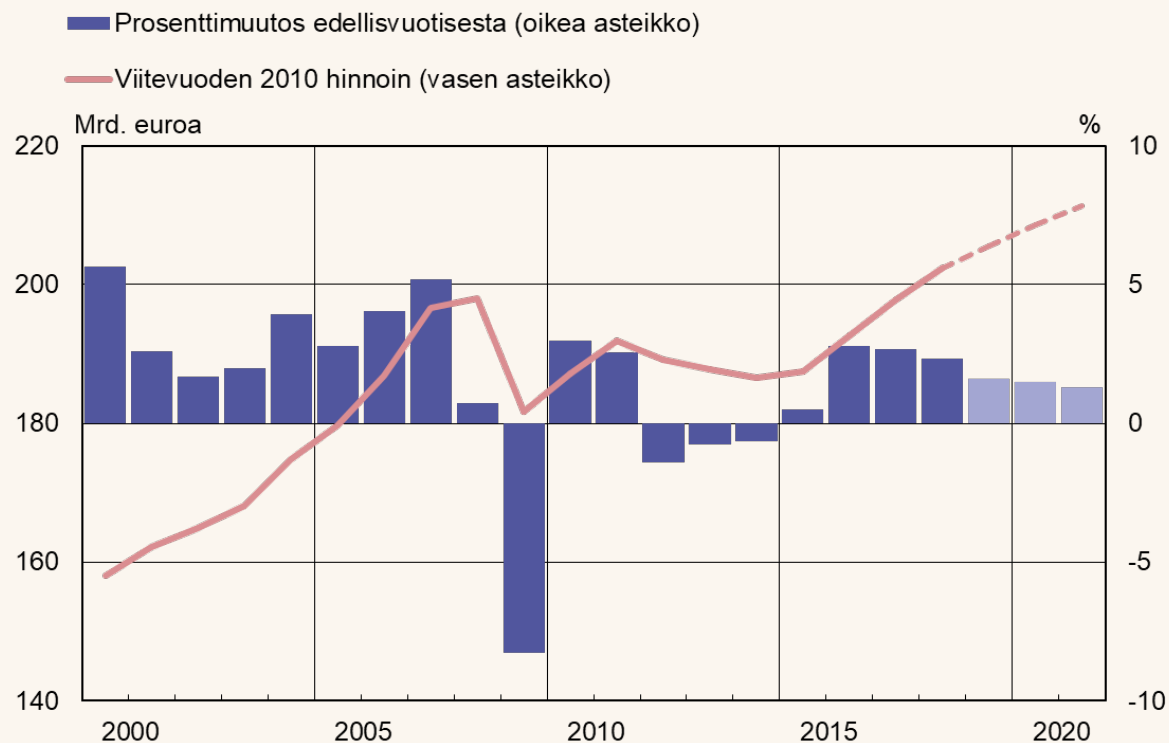


Lähteet: CPB ja Suomen Pankin laskelmat.

32427@maailmank3

Kasvu hidastuu kansainvälisen epävarmuuden varjossa

Kokonaistuotannon määrä



Lähteet: Tilastokeskus ja Suomen Pankki.

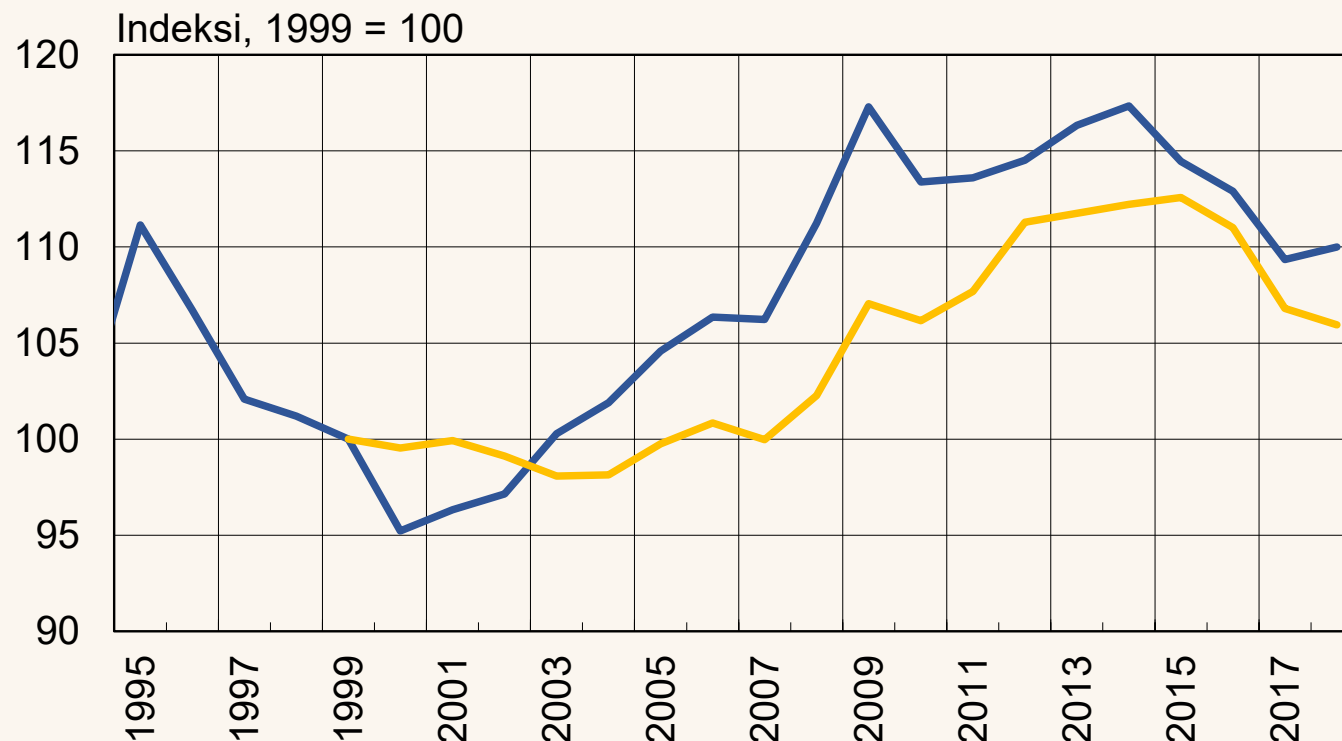
3.6.2019
 eurojatalous.fi
 37052@KokonaistuotannonMäärä

	Kesäkuu 2019	Joulukuu 2018
2018	2,3	2,7
2019	1,6 ↓	1,9
2020	1,5 ↓	1,7
2021	1,3 ↓	1,4

Työvoimakustannusten kehitys Suomessa

Vaihtosuhteikorjatut yksikkötyökustannukset***

- Suhteessa kehittyneisiin kauppakumppanimaihin*
- Suhteessa euroalue 12:n keskiarvoon**



*) 14 perinteistä teollisuusmaata Suomen kauppapainoilla, samassa valuutassa.

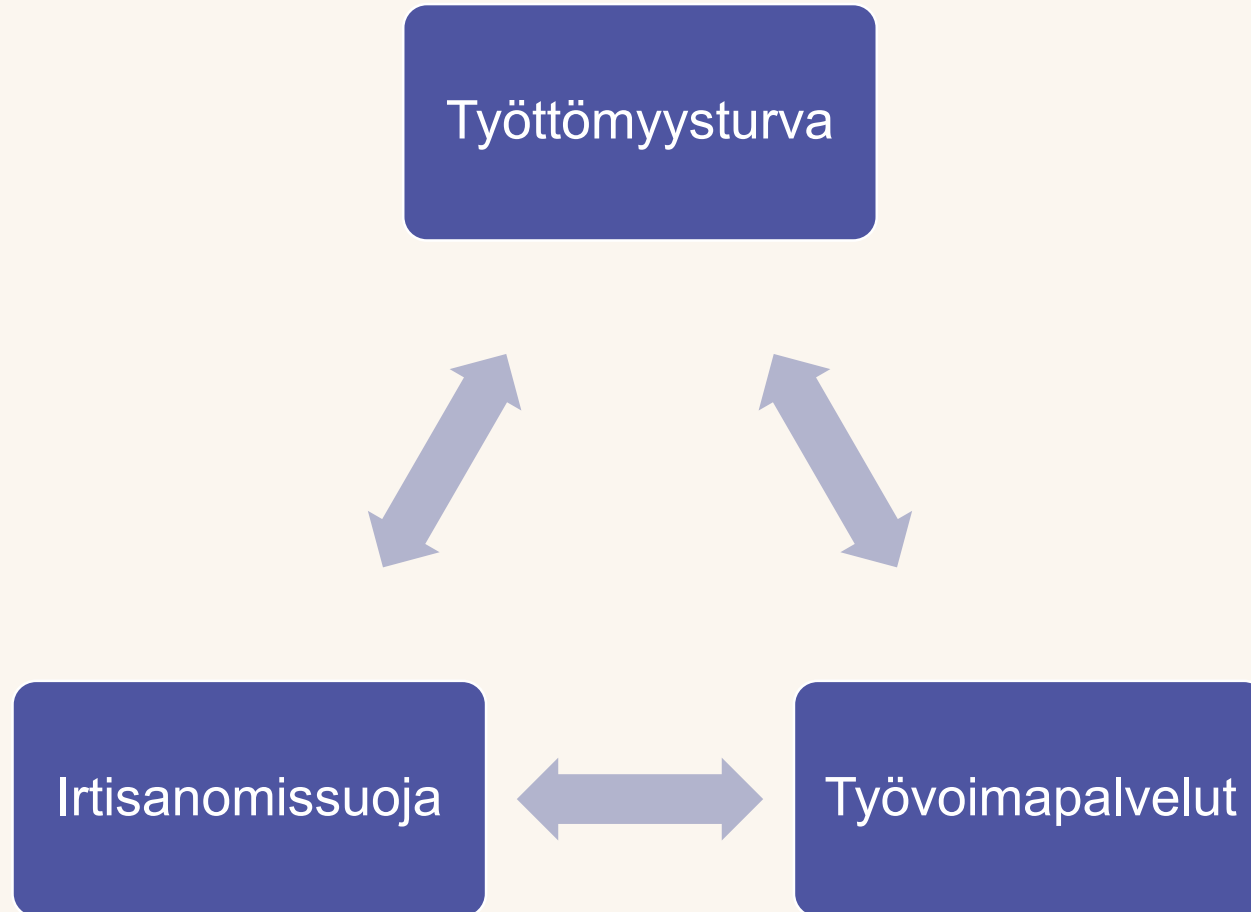
***) Euroalueen 12 ensimmäistä jäsenmaata.

34093

****) Työkustannukset suhteessa kansantulon määrään, koko talous.

Lähteet: Euroopan komissio, OECD, Macrobond ja Suomen Pankin laskelmat.

Työmarkkinoiden toimenpiteet ovat vuorovaikutuksessa



Tuottavuuskasvu on ollut hyvin vaatimatonta



Lähde: Eurostat.

33905@Tuottavuus

Kiitos!